

*Powiatowa strategia integracji i
rozwiązywania problemów społecznych
w powiecie Kędzierzyńsko – Kozielskim
na lata 2008-2015*

SPIS TREŚCI

WSTĘP.....	4
1. Charakterystyka Powiatu – struktura demograficzna.....	6
2. Sytuacja gospodarcza Powiatu.....	15
3. Sytuacja na rynku pracy.....	21
3.1. Charakterystyka rynku pracy.....	21
3.2. Struktura bezrobocia.....	24
3.3. Działania na rzecz zmniejszenia problemu bezrobocia w powiecie.....	31
4. Sytuacja mieszkaniowa.....	34
5. Edukacja.....	36
6. Opieka zdrowotna.....	43
6.1. Profilaktyka zdrowotna.....	43
6.2. Infrastruktura ambulatoryjna i szpitalna.....	46
6.3. Personel medyczny.....	47
6.4. Stan zdrowia.....	51
7. Kultura i sport.....	52
8. Bezpieczeństwo.....	60
8.1. Służby policyjne i porządkowe.....	60
8.2. Charakter i rozmiar przestępczości.....	60
8.3. Programy profilaktyczne realizowane przez Komendę Powiatową Policji w Kędzierzynie – Koźlu.....	62

9. Pomoc społeczna.....	64
10. Organizacje pozarządowe.....	86
11. Uwarunkowania zewnętrzne.....	92
12. Analiza silnych i słabych czynników oraz szans i zagrożeń powiatu Kędzierzyńsko- Kozielskiego.....	94
13. Cele strategiczne.....	99
14. Cele szczegółowe.....	100
15. Monitoring i ewaluacja.....	112
16. Wskaźniki realizacji Strategii.....	114
Podziękowania.....	123
Spis tabel.....	124
Spis wykresów.....	126
Spis rysunków.....	126

WSTĘP

Pomoc społeczna jest instytucją polityki społecznej państwa, mającą na celu umożliwienie osobom i rodzinom przezwyciężanie trudnych sytuacji życiowych, których nie są one w stanie pokonać, wykorzystując własne uprawnienia, zasoby i możliwości. Pomoc społeczną organizują organy administracji rządowej i samorządowej, współpracując w tym zakresie, na zasadzie partnerstwa, z organizacjami społecznymi i pozarządowymi, Kościołem Katolickim, innymi kościołami, związkami wyznaniowymi oraz osobami fizycznymi i prawnymi.¹

Pomoc społeczna ma na celu wspieranie osób i rodzin w wysiłkach zmierzających do zaspokojenia niezbędnych potrzeb i umożliwienie im życia w warunkach odpowiadających godności człowieka.

Pomoc społeczne opiera się na²:

- 1) Przyznawaniu i wypłacaniu przewidywanych ustawą świadczeń,
- 2) Pracy socjalnej
- 3) Prowadzeniu i rozwoju niezbędnej infrastruktury socjalnej
- 4) Analizie i ocenie zjawisk rodzących zapotrzebowanie na świadczenia z pomocy społecznej
- 5) Realizacji zadań wynikających z rozeznaczonych potrzeb społecznych
- 6) Rozwijaniu nowych form pomocy społecznej i samopomocy w ramach zidentyfikowania potrzeb.

Realizacja tych zadań spoczywa na jednostkach samorządu terytorialnego oraz na organach administracji rządowej.

Jednym z zadań powiatu w ramach pomocy społecznej jest opracowanie i realizacja powiatowej strategii rozwiązywania problemów społecznych, ze szczególnym

¹ Art.2 ustawy o pomocy społecznej z dnia 12 marca 2004 roku (Dz.u. Nr. 64, poz.593 z późniejszymi zmianami).

² Art. 15 ibidem

uwzględnieniem programów pomocy społecznej, wspierania osób niepełnosprawnych i innych, których celem jest integracja osób i rodzin z grup szczególnego ryzyka.

Strategia rozwiązywania problemów społecznych zorientowana jest przede wszystkim na rozszerzenie i pogłębienie form pracy socjalnej, współpracę z różnymi instytucjami i organizacjami pozarządowymi zajmującymi się pomocą społeczną na terenie Powiatu Kędzierzyńsko – Kozielskiego oraz instytucjami działającymi w szerszym obszarze polityki społecznej takimi jak: oświata, służba zdrowia, sądownictwo.

Potencjałem dającym gwarancję poprawnej realizacji założeń strategii jest kadra pomocy społecznej. Jej kwalifikacje, predyspozycje, doświadczenie oraz umiejscowienie pracy w terenie posłużyło właściwej diagnozie i stanowi podstawę skutecznych rozwiązań istniejących trudności.

1. Charakterystyka Powiatu – struktura demograficzna

Powiat kędzierzyńsko-kozielski położony jest w południowo-wschodniej części województwa opolskiego, przy granicy z województwem śląskim, w dorzeczu Odry i Kłodnicy. Zajmuje powierzchnię 625 km² co stanowi 6,6% powierzchni województwa. Wśród miejscowości Powiatu Kędzierzyńsko - Kozielskiego znajdują się: 1 miasto, 90 miejscowości wiejskich i 75 sołectw.

Rysunek 1. Podział województwa opolskiego na powiaty – położenie powiatu Kędzierzyńsko – Kozielskiego w województwie opolskim



Powiat utworzony został w roku 1999 w ramach reformy administracyjnej. Siedziba powiatu jest miasto Kędzierzyn – Koźle.

W skład powiatu wchodzi:

- gminy miejskie: [Kędzierzyn-Koźle](#)
- gminy wiejskie: [Bierawa](#), [Cisek](#), [Pawłowiczki](#), [Polska Cerekiew](#), [Reńska Wieś](#)
- miasta: [Kędzierzyn-Koźle](#)

Rysunek 2 . Podział powiatu Kędzierzno – Kozielskiego



GMINA BIERAWA

Leży w południowo -wschodniej części województwa opolskiego. Jej tereny przylegają do prawobrzeżnej Odry, która tworzy naturalną granicę z gminą Cisek. Natomiast od strony południowo – wschodniej graniczy z województwem śląskim, a od północnej z Kędzierzynom-Koźlem. Przez teren Gminy Bierawa przebiegają dwie drogi o znaczeniu wojewódzkim nr 408 relacji Kędzierzyn - Koźle - Gliwice i 425 relacji Bierawa - Rybnik. Odległość do trasy A4 wynosi 24 km.

Obszar gminy wynosi 120 km² , z czego 63% stanowią lasy i obszary zalesione a 37% to tereny zakładów pracy i gospodarstw indywidualnych. W skład gminy wchodzi 12 sołectw, które zamieszkuje 7 967 osoby (wg stanu na dzień 30.11.2004r.)

Gmina Bierawa znajduje się w strefie oddziaływania i powiązań ekonomicznych, społecznych i kulturalnych aglomeracji opolskiej oraz jej zespołów miejsko-przemysłowych ukształtowanych na osi Odry, tj. Kędzierzyn-Koźle, Blachownia, Zdieszowice i Krapkowice.



GMINA CISEK

Obszar gminy Cisek graniczy :

- od wschodu – z gminą Bierawa,

- od południa – z gminą Kuźnia Raciborska i Rudnik (województwo śląskie),
- od południowego zachodu – z gminą Polska Cerekiew,
- od północnego zachodu – z gminą Reńska Wieś,
- od północy – z miastem Kędzierzyn – Koźle.

Jej obecny kształt i wielkość ustanowiono 1 stycznia 1973 roku, po reformie administracyjnej państwa. W skład gminy wchodzi 14 sołectw : Błazejowice, Cisek, Dzielnica, Kobylice, Landzmierni, Łany, Miejsce Odrzańskie, Nieznaszyn, Podlesie, Przewóz, Roszowice, Roszowicki Las, Steblów i Sukowice.

Gmina zajmuje powierzchnię 71 km², co stanowi 0,83 % ogólnej powierzchni województwa opolskiego, a liczba jej mieszkańców na koniec 2003 roku wynosiła 6.496 osób.

Podstawową funkcją gminy jest rolnictwo. Jego rozwojowi sprzyjają bardzo dobre warunki środowiska przyrodniczego. Obszar gminy jest prawie bezleśny. Użytki rolne zajmują aż 88 % jej powierzchni, a lasy niecały 1 %.

Gmina posiada zorganizowany wywóz nieczystości stałych. Razem z Gminą Polska Cerekiew eksploatujemy wspólne wysypisko śmieci.

Od 1997 roku obszar całej gminy pokryty jest siecią telefoniczną, a od grudnia 1999 roku praktycznie cała gmina jest w zasięgu telefonii komórkowej trzech operatorów.

Na bazie koncepcji skanalizowania gminy wybudowano część kolektora sanitarnego we wsi Kobylice łączącego poszczególne sołectwa gminy z nową oczyszczalnią ścieków w Kędzierzynie – Koźlu. Przygotowano projekt na budowę kanalizacji w Kobylicach. Przystąpiono obecnie do opracowania projektu budowy kanalizacji w kolejnych miejscowościach gminy.



GMINA POLSKA CEREKIEW

Gmina Polska Cerekiew położona jest w południowo-wschodniej części województwa opolskiego, w dolinie małego dopływu Odry - Wrońska Woda, w regionie Niziny Śląskiej, na przejściu dwóch subregionów: od zachodu Płaskowyżu Głubczyckiego i od wschodu Niecki

Kozielskiej. Gmina zajmuje powierzchnię 60 km². Obejmuje swym zasięgiem 13 sołectw. Gminę zamieszkuje ogółem 4614 osób.

Gmina Polska Cerekiew położona jest w bezpośredniej bliskości drogi krajowej nr 45 relacji Zgorzelec-Opole-Pszczyna, około 40 km od zjazdu z autostrady A4, dlatego dojazd z miast Dolnego i Górnego Śląska oraz Wielkopolski jest bardzo dogodny, a jej lokalizacja w obszarze południowo-zachodniej Polski stwarza doskonałą możliwość bezpośrednich kontaktów z krajami sąsiednimi Niemiec, Czech i Słowacji.



GMINA PAWŁOWICZKI

Liczba mieszkańców gminy wynosi 1300 osób. Pawłowiczki to gmina typowo rolnicza. Bardzo dobre i dobre gleby oraz dość łagodny klimat powodują, że posiada szczególne warunki naturalne umożliwiające intensywny rozwój rolnictwa i pod tym względem zajmuje pierwsze miejsce w województwie.

Dominują w niej gleby brunatne wytworzone przede wszystkim z lessów lub utworów lessowatych oraz zagospodarowane czarnoziemy utrzymywane w wysokiej kulturze rolnej. Gwarantują one bardzo dobre plony niemal wszystkich roślin. Produkcja roślinna cechuje się wysoką intensywnością o dużym nasileniu uprawy zbóż, buraków cukrowych, rzepaku i ziemniaków oraz sadownictwa.

Zdecydowana większość powierzchni użytków rolnych jest w rękach rolników posiadających gospodarstwa wielkości ponad 10 ha. W ostatnich latach powstało kilka wyspecjalizowanych gospodarstw w zakresie produkcji zwierzęcej i roślinnej. Poza 1216 gospodarstwami indywidualnymi w gminie funkcjonują także cztery powstałe z byłych gospodarstw państwowych (PGR) w Dobieszowie, Urbanowicach, Borzysławicach i Grudyni Wielkiej. To ostatnie specjalizuje się w produkcji sadowniczej. Ponadto istnieją dwie Rolnicze Spółdzielnie Produkcyjne w Ucieszkowie i Gościęcinie.

W Gminie jest słabo rozbudowany przemysł rolno – spożywczy, chociaż istnieje tam wysoki potencjał wytwórczy dla tej branży.

Działalność kulturalna na terenie Gminy prowadzona jest głównie przez Gminną Bibliotekę Publiczną w Pawłowiczkach wraz z jej filiami w Gościęcinie, Jakubowicach, jak również przez istniejące w Gościęcinie i Trawnikach Wiejskie Domu Kultury. W Naczęsławicach, przy miejscowej parafii, istnieje młodzieżowy chór “Rustikana”, którego

dyrektorem jest ksiądz proboszcz Jerzy Kowolik. Zespół ten ma w swoim dorobku szereg udanych występów w kraju i poza jego granicami. W Gminie działają także Koła Towarzystwa Społeczno – Kulturalnego Niemców na Śląsku Opolskim.



GMINA REŃSKA WIEŚ

Reńska Wieś, to wieś położona niedaleko Kędzierzyna - Koźla. Mieszka tu obecnie 1800 mieszkańców. Nazywana kiedyś Villa Rynensis została założona w roku 1286. W książkach można się jeszcze spotkać z nazwami: Reńska, Rińska Wieś, Ryńska Wieś i Reinschdorf. W 1824 roku wieś przeszła w posiadanie rodziny Wunsche. Była tu gorzelnia i browar połączone z karczmą. W 1845 roku Eryk z Rozwady założył w Reńskiej fabrykę cukru napędzaną maszynami parowymi, a w 1859 aptekarz Śliwa rozpoczął hodowlę pijawek. Osada miała duże znaczenie, gdyż stąd dostarczano wodę pitną do twierdzy w Koźlu. Był tu młyn wodny, a w roku 1882 położono tory kolejowe, które umożliwiły dalszy rozwój osady. Dziś już są wyłączone z eksploatacji. Od roku 1973 Reńska Wieś jest siedzibą gminy. Obecnie budynek Urzędu Gminy został odnowiony i wygląda wspaniale. W Reńskiej Wsi znajdują się szkoła, przedszkole, ośrodek zdrowia, kościół, Straż Pożarna, Gminny Ośrodek Kultury, boisko sportowe, a także bogata sieć placówek i zakładów handlowo - usługowych. Powiat Kędzierzyńsko –Kozielski jest trzecim powiatem w województwie pod względem liczby mieszkańców w województwie . Dane te prezentuje poniższa tabela. Ludność powiatu kędzierzyńsko – kozielskiego stanowi 11,1 % ludności województwa opolskiego.

TABELA 1. Porównanie liczby ludności w powiatach województwa opolskiego (stan na 31 grudnia 2007)

<i>Powiat</i>	<i>Liczba ludności</i>
Powiat brzeski	92445
Powiat kluczborski	69972
Powiat namysłowski	44068
Powiat nyski	145758
Powiat prudnicki	59561
Powiat głubczycki	50179
<i>Powiat kędzierzyńsko- kozielski</i>	<i>101569</i>
Powiat krapkowicki	67256

Powiat oleski	68059
Powiat opolski	134110
Powiat strzelecki	79954
RAZEM	912931

Źródło : Bank Danych Regionalnych Głównego Urzędu Statystycznego

TABELA 2. Stan ludności w powiecie kędzierzyńsko –kozielskim według płci w latach 2002 -2007

	J.m.	2002	2003	2004	2005	2006	2007
STAN LUDNOŚCI							
Ogółem	Osoba	104577	103886	103364	102774	102238	101569
Mężczyźni	Osoba	50763	50352	50055	49757	49428	49068
Kobiety	Osoba	53814	53534	53309	53017	52810	52501

Źródło : Bank Danych Regionalnych Głównego Urzędu Statystycznego

W 2007 roku liczba ludności powiatu kędzierzyńsko – kozielskiego wyniosła 101569 osób. W stosunku do roku 2002 liczba osób zamieszkujących zmniejszyła się o 3008 osób co świadczy o procentowym spadku liczby ludności w naszym powiecie na przestrzeni ostatnich pięciu lat o 2,9%. Gęstość zaludnienia w powiecie wyniósł w 2007 roku wyniosła 163 osoby na km². Liczb kobiet w 2007 roku wynosi 52501 osób co stanowi 51,7% populacji. Liczba mężczyzn w roku 2007 wyniosła 49068 co stanowiło 48,3% populacji powiatu. Współczynnik feminizacji wynosi 107 kobiet przypadających na 100 mężczyzn.

TABELA 3. Stan ludności powiatu według podziału na mieszkańców obszarów miejskich i wiejskich w latach 2002-2007

	j.m.	2002	2003	2004	2005	2006	2007
STAN LUDNOŚCI							
MIASTO							
Ogółem	67603	67071	36661	66419	66076	65789	65457
Mężczyźni	32787	32478	32197	32064	31903	31717	31517
Kobiety	34816	31593	34464	64355	34173	34072	33940
WIEŚ							
Ogółem	37723	37506	37225	36945	36698	36449	36112
Mężczyźni	18406	18285	18155	17991	17854	17711	17551

<i>Kobiety</i>	19317	19221	19070	18954	18844	18738	18561
----------------	-------	-------	-------	-------	-------	-------	-------

Źródło : Bank Danych Regionalnych Głównego Urzędu Statystycznego

W powiecie ludność zamieszkująca obszary miejskie wynosi w 2007 roku 65457 osób , co stanowi 64,4% ogółu ludności powiatu. Zauważalna jest tendencja spadkowa , liczba ludności zamieszkującej obszary miejskie zmniejszyła się od 2002 o 2146 osób. Ludność wiejska stanowi 35,6% ogółu ludności powiatu. Od 2002 roku zanotowano spadek ludności zamieszkującej obszary wiejskie o 1611 osób.

TABELA 4. Ruch naturalny według płci w latach 2002 -2007

		2002	2003	2004	2005	2006	2007
Urodzenia żywe							
Ogółem	<i>osoba</i>	799	799	776	788	812	787
Mężczyźni	<i>osoba</i>	387	405	404	429	417	408
Kobiety	<i>osoba</i>	412	394	372	359	395	379
Zgony							
ogółem	<i>osoba</i>	965	900	868	902	859	932
mężczyźni	<i>osoba</i>	529	474	462	483	461	504
kobiety	<i>osoba</i>	436	426	406	419	398	428
Przyrost naturalny							
Ogółem	<i>osoba</i>	-166	-101	-92	-114	-47	-145
mężczyźni	<i>osoba</i>	-142	-69	-58	-54	-44	-96
Kobiety	<i>osoba</i>	-24	-32	-34	-60	-3	-49

Źródło : Bank Danych Regionalnych Głównego Urzędu Statystycznego

W latach 2002-2007 w powiecie kędzierzyńsko – kozielskim zanotowano przyrost naturalny na poziomie -145 osób. Odnotowano 787 urodzeń żywych co w przeliczeniu na 1000 mieszkańców daje nam 7,7 osoby. W roku tym odnotowano 932 zgony co stanowi 9,2 w przeliczeniu na 1000 mieszkańców.

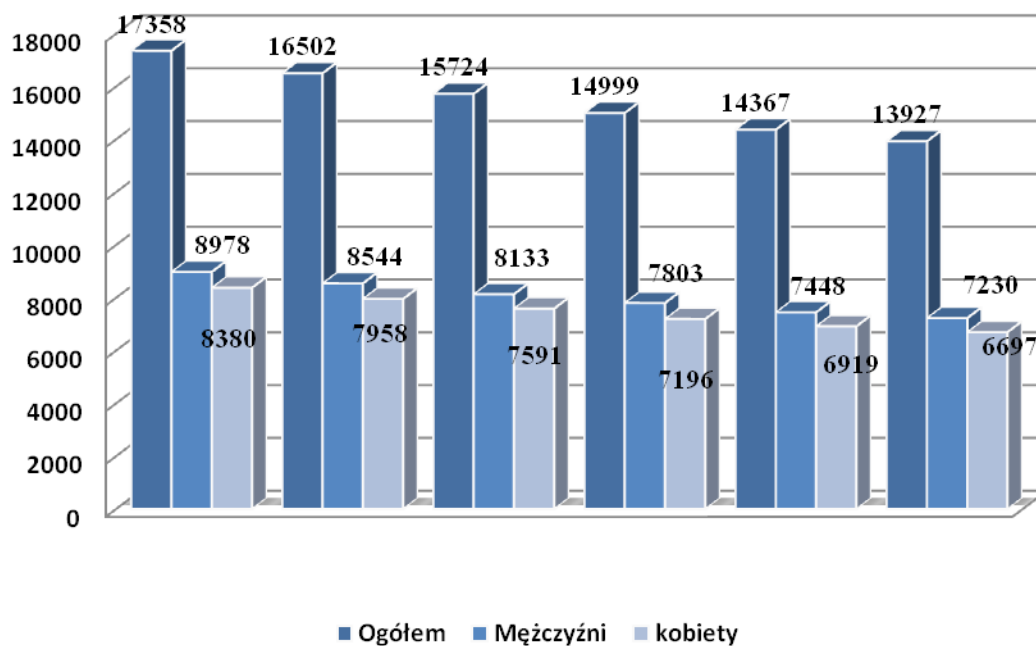
TABELA 5. Ludność powiatu według przedziałów wiekowych w latach 2002-2007

		2002	2003	2004	2005	2006	2007
W wieku przedprodukcyjnym – poniżej 15 lat							
Ogółem		17358	16502	15724	14999	14367	13927
Mężczyźni		8978	8544	8133	7803	7448	7230
kobiety		8380	7958	7591	7196	6919	6697
W wieku produkcyjnym: kobiety: 15-59 lat, mężczyźni 15-64 lat							
Ogółem		70736	70596	70408	70318	70072	69578
Mężczyźni		36586	36339	36227	36055	35850	35675
Kobiety		34150	34257	34181	34263	34222	33903
W wieku poprodukcyjnym							
Ogółem		16036	16409	16851	17133	17485	17786
Mężczyźni		5004	5272	5551	5760	5981	6032

<i>kobiety</i>	11032	11137	11300	11373	11504	11754
----------------	-------	-------	-------	-------	-------	-------

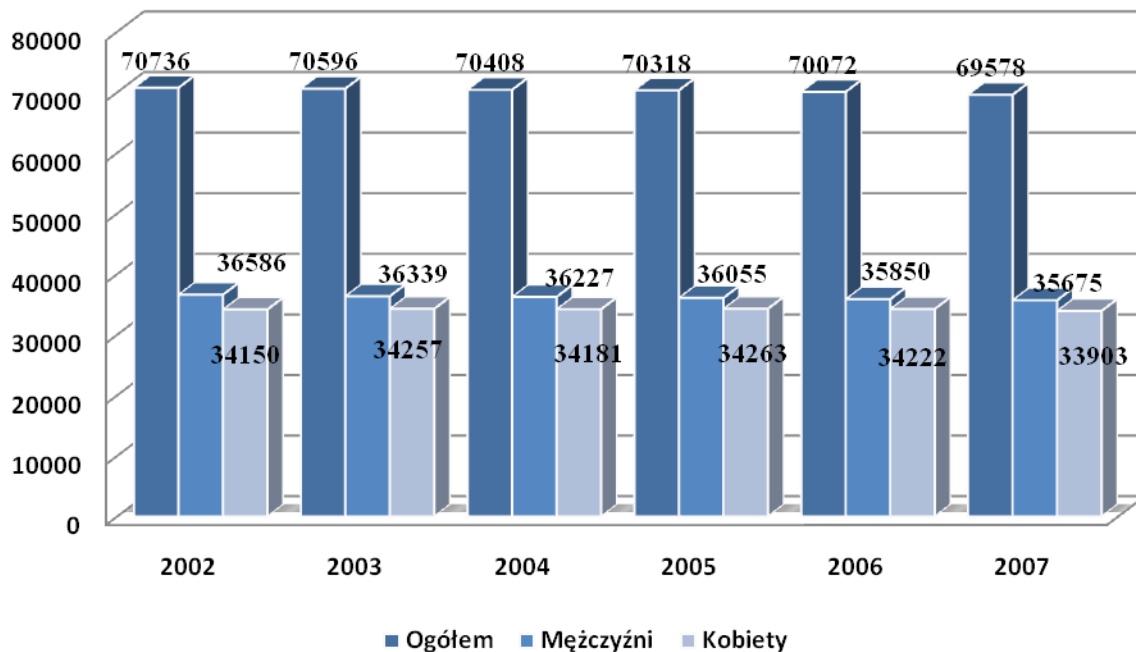
Źródło : Bank Danych Regionalnych Głównego Urzędu Statystycznego

WYKRES 1. Liczba ludności powiatu w wieku przedprodukcyjnym



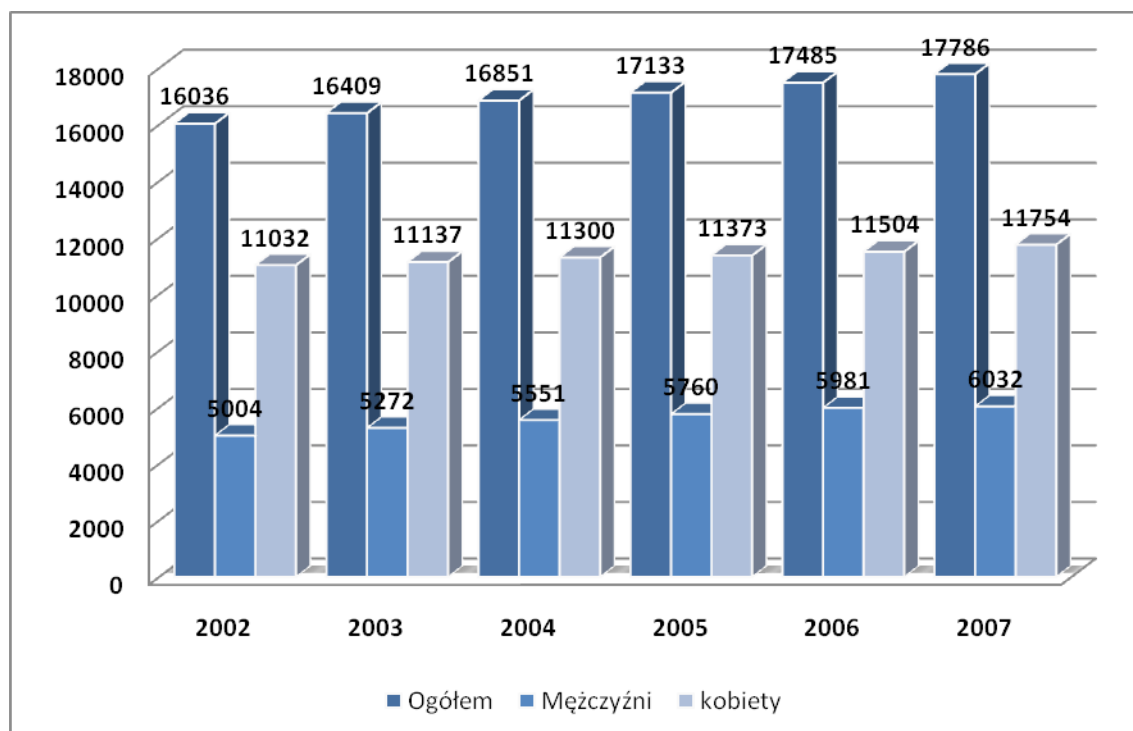
Źródło : Bank Danych Regionalnych Głównego Urzędu Statystycznego

WYKRES 2. Liczba ludności powiatu w wieku produkcyjnym



Źródło : Bank Danych Regionalnych Głównego Urzędu Statystycznego

WYKRES 3. Liczba ludności w wieku poprodukcyjnym



Źródł

o : Bank Danych Regionalnych Głównego Urzędu Statystycznego

2. Sytuacja gospodarcza Powiatu

W gospodarce Powiatu najważniejsze miejsce pod względem generowanych miejsc pracy zajmuje przemysł i transport. Głównym ośrodkiem przemysłowym Powiatu jest miasto Kędzierzyn – Koźle. Dominującymi branżami w Powiecie są: przemysł chemiczny, petrochemiczny oraz wydobywczy. Przemysł dominuje w rejonie centralnym i północnym – na terenie miasta Kędzierzyn - Koźle, pozostała część Powiatu, czyli tereny południowe i zachodnie Powiatu mają charakter rolniczy.

Powiat kędzierzyńsko-kozielski posiada duży potencjał gospodarczy, infrastrukturalny, społeczny i intelektualny. Gospodarka opiera się na dobrze rozwiniętym przemyśle chemicznym (jeden z największych zakładów chemicznych w kraju: Zakłady Azotowe Kędzierzyn S.A. i inne), dużym węzłem kolejowym, stoczni i porcie rzeczonym na Odrze, kopalni piasku oraz licznych zakładach usługowych i remontowo-budowlanych. Rejon ten posiada duże szanse rozwoju w obszarze innowacji, przemysłu i usług wykorzystujących drogowe, kolejowe i wodne walory komunikacyjne. Korzystne położenie związane jest przede wszystkim z bliskością autostrady A-4 Berlin - Kijów, z przebiegającą przez Kędzierzyn - Koźle międzynarodową magistralą kolejową wschód - zachód, która przewidziana jest do włączenia do Europejskiego Systemu Transportu Kolejowego oraz modernizowaną zgodnie z "Programem dla Odry - 2006" drogą wodną na rzece Odrze.

Droga rzeczna posiada port, przeładownię oraz stocznię. Powiat posiada gęstą sieć dróg gminnych i powiatowych, cechuje się ponadto korzystnym usytuowaniem przy szlaku żegludowym na Odrze. Użytki rolne zajmują 60% powiatu.

Na dobrych glebach uprawia się głównie pszenicę, jęczmień, rzepak oraz buraki cukrowe. Powiat jest specyficznym ukształtowanym obszarem. W otoczeniu terenów rolniczych funkcjonuje silnie uprzemysłowiona aglomeracja kędzierzyńsko-kozielska. Powiat należy do bardziej uprzemysłowionych w województwie. Funkcjonujące w powiecie przedsiębiorstwa mają strategiczne znaczenie dla regionu. Dominującą branżą w powiecie kędzierzyńsko-kozielskim stanowią działy: chemiczny produkcyjny oraz dystrybucyjny, oprócz tego obecna jest branża maszynowa, mechaniczna oraz tekstylna.

Wśród najistotniejszych zakładów przemysłowych należy wymienić firmy:

- Zakłady Azotowe Kędzierzyn S.A. w Kędzierzynie – Koźlu,
- Petrochemia BLACHOWNIA S.A. w Kędzierzynie – Koźlu,

- Południowy Koncern Energetyczny S.A. w Jaworznie, Oddział Elektrownia „Blachownia” w Kędzierzynie – Koźlu,
- ZAKŁAD ENERGETYKI BLACHOWNIA Sp. z o.o.,
- Kozielska Fabryka Maszyn KOFAMA Sp. z o.o.,
- Cukrownia Cerkiew w Ciężkowicach.

Do podmiotów gospodarczych o mniejszym znaczeniu należą na terenie powiatu:

- BRENNTAG POLSKA Sp. z o. o.,
- „CeWe” Color Sp. z o.o.,
- Fabryka Aparatury i Urządzeń FAMET S.A.,
- Galwanizernia „AGIS” s.c.,
- GLOBAL COLORS POLSKA S.A.,
- GÓRAŹDŹE BETON Sp. z o.o.,
- HSV POLSKA Sp. z o.o.,
- „Inparco” Sp. z o.o.,
- Instytut Ciężkiej Syntezy Organicznej CHEMICAL PRODUCTION Sp. z o.o.
- JOKEY PLASTIK BLACHOWNIA Sp. z o.o.,
- Miejski Zakład Energetyki Ciepłej Sp. z o.o.,
- Miejski Zakład Komunikacyjny,
- „Młyny i Spichrze Zbożowe” Musioł i Spółka,
- „MOSTOSTAL ZABRZE” Zakład Montażowo – Produkcyjny „Kędzierzyn” Sp. z o.o.,
- Polski Koncern Naftowy ORLEN S.A. – baza magazynowa,
- Przedsiębiorstwo Robót Drogowych i Mostowych S.A.,
- „Stocznia – Koźle Serwis” Sp. z o.o.,
- Strzelczyk Jan Zakład Garbarski,
- SYNTEZA S.A.,
- „Twórczość” Spółdzielnia Pracy Zakłady Wytwórcze Przemysłu,
- VFT Poland Sp. z o.o.,
- WEGLOPOCHODNE Sp. z o.o.,
- Zakład Pracy Chronionej Spółdzielnia Inwalidów INMET,
- Zakład Przetwórstwa Tworzyw CHEMPACK Sp. z o.o.,
- ZAMET Sp. z o.o.

oraz:

- BEKAERT FENCING Sp. z o.o. w Kotlewni,

- Kopalnia Piasku „KOTLARNIA” S.A. w Kotlarni,
- Wytwórnia Podłoża Pod Uprawę Pieczarek Karol Kania i Synowie Sp. z o.o. w Pawłowiczkach

W strukturze gospodarczej powiatu znacząco przeważają podmioty działające w sektorze prywatnym. Stanowią one 94,3% wszystkich podmiotów działających na powiatowym rynku. W ramach sektora prywatnego największą rolę odgrywają osoby fizyczne prowadzące działalność gospodarczą. W 2007 roku istniało 6086 takich podmiotów, co stanowi 75,9% wszystkich podmiotów sektora prywatnego. W stosunku do roku 2002 zauważono wzrost ilości tego rodzaju podmiotów o 191, co stanowi przyrost w ciągu pięciu lat na poziomie 3,2%. W ramach tego sektora znaczną rolę odgrywają spółki handlowe, w 2007 zanotowano w powiecie 446 takich spółek, od roku 2002 zarejestrowano w powiecie 100 nowych spółek handlowych. Z danych zawartych w Tabeli 4 wynika że wzrasta znaczenie spółek handlowych z udziałem kapitału zagranicznego. Na przestrzeni pięciu lat ilość tych jednostek wzrosła o 23. Coraz większe znaczenie w sektorze prywatnym powiatu zajmują stowarzyszenia i organizacje społeczne. W roku 2007 zanotowano ich 168.

Podmioty działające w sektorze publicznym stanowią 5,7% ogółu podmiotów działających na rynku powiatu. Wśród nich największe znaczenie odgrywają państwowe i samorządowe jednostki prawa budżetowego. W roku 2007 zanotowano istnienie 190 takich jednostek, co stanowiło 39% ogółu podmiotów działających w ramach sektora publicznego. Drugą grupą podmiotów działających w ramach tego sektora są spółki handlowe, jednak ich znaczenie jest znacznie mniejsze niż pozostałych podmiotów. W 2007 roku na powiatowym rynku istniało 19 takich spółek.

TABELA 6. Podmioty gospodarki narodowej zarejestrowane w rejestrze REGON w latach 2002 - 2007 z podziałem na sektry własności

	2002	2003	2004	2005	2006	2007
PODMIOTY GOSPODARKI NARODOWEJ ZAREJESTROWANE W REJESTRZE REGON WG SEKTORÓW WŁASNOŚCIOWYCH						
ogółem	7 741	8141	8196	8373	8487	8509
Sektor publiczny						
podmioty gospodarki narodowej	250	442	447	463	471	487
państwowe i samorządowe jednostki prawa budżetowego	196	200	193	196	191	190
przedsiębiorstwa państwowe	2	1	1	1	1	1
spółki handlowe	21	21	21	19	19	19

spółki handlowe z udziałem kapitału zagranicznego	0	0	0	0	0	0
państwowe i samorządowe jednostki prawa budżetowego, gospodarstwa pomocnicze	1	1	1	1	1	1
Sektor prywatny						
podmioty gospodarki narodowej	7 491	7699	7749	7910	8016	8022
osoby fizyczne prowadzące działalność gospodarczą	5 895	5950	5947	6063	6137	6086
spółki handlowe	346	379	393	408	419	446
spółki handlowe z udziałem kapitału zagranicznego	80	87	89	97	95	103
Spółdzielnie	39	38	38	39	38	36
Fundacje	7	8	9	9	11	11
stowarzyszenia i organizacje społeczne	122	127	135	142	149	168

Źródło: Główny Urząd Statystyczny w Opolu.

TABELA 7. Podmioty gospodarki narodowej zarejestrowane w rejestrze REGON według sekcji PKD w latach 2002-2007

SEKCJA PKD	2002	2003	2004	2005	2006	2007	PRZYROS T 2002-2007
A – rolnictwo, łowiectwo i leśnictwo	145	160	160	161	171	169	24
B – rybactwo	0	0	0	0	0	0	0
C- górnictwo	2	1	1	1	2	2	0
D - przetwórstwo przemysłowe	720	735	747	767	794	784	64
E-wytwarzanie i zaopatrywanie w energię elektryczną, gaz i wodę	5	5	5	5	7	8	3
F- budownictwo	894	856	832	854	887	903	9
G- handel hurtowy i detaliczny, naprawa pojazdów, artykułów	2556	2588	2598	2633	2611	2565	9
H- hotele i restauracje	279	280	294	300	297	287	8
I-transport, gospodarka magazynowa i łączność	562	568	571	562	558	554	-8
J- pośrednictwo finansowe	339	341	333	347	342	341	2
K- obsługa nieruchomości, wynajem i usługi zw. z prowadzeniem dział. gosp.	1103	1454	1498	1532	1562	1603	500
L- administracja publiczna i obrona narodowa, obowiązkowe ubezpieczenia społeczne i powszechnie ubezpieczenia	73	73	73	72	72	75	2

zdrowotne							
M- edukacja	187	221	216	235	235	235	48
N- ochrona zdrowia i pomoc społeczna	395	366	370	385	400	409	14
O- działalność usługowa, komunalna, społeczna i indywidualna, pozostała	481	493	498	519	549	574	93
P- gospodarstwa domowe zatrudniające pracowników	0	0	0	0	0	0	0
Q- organizacje i zespoły eksterytorialne	0	0	0	0	0	0	0
RAZEM	7741	8141	8196	8373	8487	8509	

Źródło: Główny Urząd Statystyczny w Opolu.

Według Polskiej Klasyfikacji Działalności w roku 2007 w powiecie kędzierzyńsko – kozielskim zarejestrowanych było 8509 podmiotów gospodarki narodowej. Największe znaczenie w tej grupie odgrywały podmioty z grupy G, czyli zajmujące się handlem hurtowym i detalicznym oraz naprawą pojazdów i artykułów. W roku 2007 zanotowano 2565 takich podmiotów, co stanowi 29,8% ogółu podmiotów gospodarki narodowej działających na rynku powiatu. W latach 2002 – 2007 zanotowano przyrost podmiotów w tej sekcji o 9. Drugą grupą pod względem znaczenia na rynku stanowią podmioty działające w sektorze K, ich liczba w 2007 roku wyniosła 1603, i stanowiła 18,8% podmiotów działających na rynku powiatu kędzierzyńsko-kozielskiego. W grupie tych podmiotów zauważono największy wskaźnik przyrostu, który na przestrzeni pięciu lat (2002-2007) wyniósł aż 500. W powiecie nie zanotowano żadnych: gospodarstw domowych zatrudniających pracowników, organizacji i zespołów eksterytorialnych, oraz podmiotów związanych z rybactwem. Wśród wszystkich podmiotów tylko w jednej grupie na przestrzeni ostatnich pięciu lat zanotowano ujemny przyrost. Grupą tą były podmioty związane z transportem, gospodarką magazynową i łącznością.

TABELA 8. Nakłady inwestycyjne w przedsiębiorstwach w mln złotych w powiecie kędzierzyńsko-kozielskim w latach 2002-2007

	2002	2003	2004	2005	2006
Ogółem	141,2	129	192,5	201,49	270
Rolnictwo, łowiectwo; leśnictwo	0,5	0,8	0,7	4,4	4,8
Przemysł i budownictwo	92,6	93,5	156,4	166,2	234,2
Usługi rynkowe	41,7	27,0	34,1	28,4	28,8
Usługi nierynkowe	6,4	7,7	1,3	2,9	2,2

Źródło: Główny Urząd Statystyczny w Opolu.

W roku 2006 na obszarze powiatu kędzierzyńsko-kozielskiego na inwestycje w przedsiębiorstwach przeznaczono łącznie 270 milionów złotych. W porównaniu z rokiem 2002 wartość nakładów wzrosła o 128,8 miliona złotych. Większość z tych pieniędzy przeznaczona zostaje na rozwój przemysłu i budownictwa. Na ten cel w 2006 wydano 234,2 milionów złotych, co stanowi 86,7% łącznych nakładów inwestycyjnych przedsiębiorstwach w powiecie.

3. Sytuacja na rynku pracy

3.1. Charakterystyka rynku pracy

Rynek pracy na obszarze powiatu kędzierzyńsko-kozielskiego wykazuje relatywnie wysoki wskaźnik zatrudnienia w porównaniu do pozostałych powiatów województwa opolskiego. Powiat kędzierzyńsko – kozielski zajmuje (dane GUS z 2006 roku) trzecią pozycję zarówno pod względem liczebności zatrudnienia (bezwzględna liczba osób zatrudnionych), jak i pod względem poziomu zatrudnienia na 100 osób w wieku produkcyjnym.

TABELA 9. Pracujący według faktycznego miejsca pracy i powiatów w 2006 roku

Wyszczególnienie	W osobach	Lokata	Na 100 osób	
			w wieku produkcyjnym	Lokata
Województwo	192 237	X	28	X
powiaty:				
Brzeski	14 500	6	24	5
Głubczycki	8 708	10	27	4
Kędzierzyńsko - Kozielski	20 316	3	31	3
Kluczborski	10 304	8	23	6
Krapkowicki	14 799	5	33	2
Namysłowski	6 250	12	22	7
Nyski	22 501	2	24	5
Oleski	9 646	9	22	7

Opolski	18 069	4	20	9
Prudnicki	8 509	11	23	6
Strzelecki	10 806	7	21	8
Miasto na prawach powiatu - Opole	47 829	1	55	1

Źródło: Główny Urząd Statystyczny w Opolu.

W powiecie kędzierzyńsko – kozielskim w 2006 roku pracowało 20316 osób, w tym 10020 w sektorze publicznym, natomiast 10296 w sektorze prywatnym. Oszacowano, że w ciągu 2006 roku istniały 254 wolne miejsca pracy, znacznie więcej niż w roku 2005 – 108 miejsc. W roku 2006 utworzono także 505 nowych miejsc pracy – o 15 miejsc więcej w stosunku do roku poprzedniego. W 2007 roku wolnych miejsc pracy powstało 1 290. Zestawienie nowopowstałych miejsc pracy w 2007 roku w powiatach województwa opolskiego przedstawia tabela nr 10 znajdująca się na następnej stronie.

TABELA 10. Liczba nowo powstałych miejsc pracy w 2007r. wg powiatów

Powiat	Liczba miejsca pracy	%
brzeski	1 009	6.0
głubczycki	166	1.0
kędzierzyńsko- kozielski	1 290	7.7
kluczborski	467	2.8
krapkowicki	1 698	10.1
namysłowski	376	2.2
nyski	1 262	7.5
oleski	1 159	6.9
opolski ziemski	1 444	8.7
prudnicki	324	1.9
strzelecki	707	4.2
Opole miasto	6 887	41.0
Województwo	16 789	100

Źródło: Główny Urząd Statystyczny w Opolu

Część osób zatrudnionych w powiecie kędzierzyńsko – kozielskim pracuje w specyficznych warunkach, obciążeniem są warunki pracy w środowisku szkodliwym (zakłady chemiczne), uciążliwość pracy oraz czynniki mechaniczne. Dane szczegółowe obrazujące poziom zatrudnienia w warunkach zagrożenia obrazuje Tabela 11.

TABELA 11. Zatrudnieni w warunkach zagrożenia w 2006 roku (powiat kędzierzyński - kozielski)

Zagrożenia związane ze środowiskiem pracy	j.m.	ilość
razem	os. zagroż.	685
substancje chemiczne	os. zagroż.	81
przemysłowe pyły zwłókniające	os. zagroż.	4
hałas	os. zagroż.	365
wibracje	os. zagroż.	14
mikroklimat gorący	os. zagroż.	48
mikroklimat zimny	os. zagroż.	4

Źródło: Główny Urząd Statystyczny w Opolu.

Lokalny rynek pracy charakteryzuje się mocnym wsparciem ze strony gałęzi przemysłu i usług. Fakt dużego rozdrobnienia podmiotów gospodarczych, ich różnorodności i okresowych zmian związanych z zanikaniem istniejących i powstawaniem nowych jednostek – wpływa bezpośrednio na zmiany na lokalnym rynku pracy. Skutkiem negatywnym takich zjawisk jest bezrobocie.

Wśród podstawowych uwarunkowań społeczno- gospodarczych rynku pracy wymienić należy strukturę demograficzną ludności, której efektem jest duża skala migracji zarobkowej do krajów Unii oraz sytuacja „styku” kulturowego ludności autochtonicznej i napływowej oraz graniczenie z dużymi, prężnymi gospodarczo województwami.

Do oceny funkcjonowania rynku pracy niezbędna jest także informacja o poziomie wynagrodzeń w poszczególnych dziedzinach gospodarki. Tabela XII. obrazuje przeciętne wynagrodzenia brutto w wybranych sekcjach PKD z roku 2006.

TABELA 12. Przeciętne miesięczne wynagrodzenie brutto wg sekcji PKD w 2006 roku

Sekcja PKD	j.m.	Przeciętne wynagrodzenie brutto
Ogółem	zł	2 636,85
Rolnictwo, łowiectwo, leśnictwo	zł	2 740,80
Przemysł	zł	2 754,61
Budownictwo	zł	2 527,60
Handel i naprawy	zł	3 064,92
Transport, gospodarka magazynowa i łączność	zł	2 522,07
Ochrona zdrowia i pomoc społeczna	zł	2 287,70

Źródło: Główny Urząd Statystyczny w Opolu.

Z danych zawartych w powyższej tabeli wynika, że w powiecie kędzierzyńsko – kozielskim najwyższe wynagrodzenie występuje w dziale handlu i napraw, natomiast najmniej docenioną pod względem wynagrodzeń sferą jest ochrona zdrowia i pomoc społeczna. W każdej z powyższych sekcji PKD następuje stopniowy wzrost płac.

3.2. Struktura bezrobocia

Bezrobocie w powiecie kędzierzyńsko – kozielskim wykazuje tendencję spadkową na przestrzeni ostatnich kilku lat. W grudniu 2007 r. stopa bezrobocia wynosiła w powiecie kędzierzyńsko – kozielskim 12,1 % i była wyższa od poziomu województwa opolskiego – 12,0 %.

TABELA 13. Stopa bezrobocia w latach 2005 - 2007 (w %)

Stopa bezrobocia	Grudzień 2005	Grudzień 2006	Grudzień 2007
kraj	17,6	14,9	11,4
województwo opolskie	18,8	16,3	12,0
powiat Kędzierzyn - Koźle	15,8	13,7	12,1

Źródło: Wojewódzki Urząd Pracy w Opolu.

Liczba osób bezrobotnych zarejestrowanych w Powiatowym Urzędzie Pracy w Kędzierzynie-Koźlu, w dniu 31 maja 2008r. wynosiła 3723 osoby i była niższa w porównaniu do 30 kwietnia 2008r. o 147 osób, tj. o 3,8%. Zmiana liczby bezrobotnych miała miejsce:

- w gminie Kędzierzyn-Koźle spadek o 88 osób,

- w pozostałych gminach spadek o 59 osób.

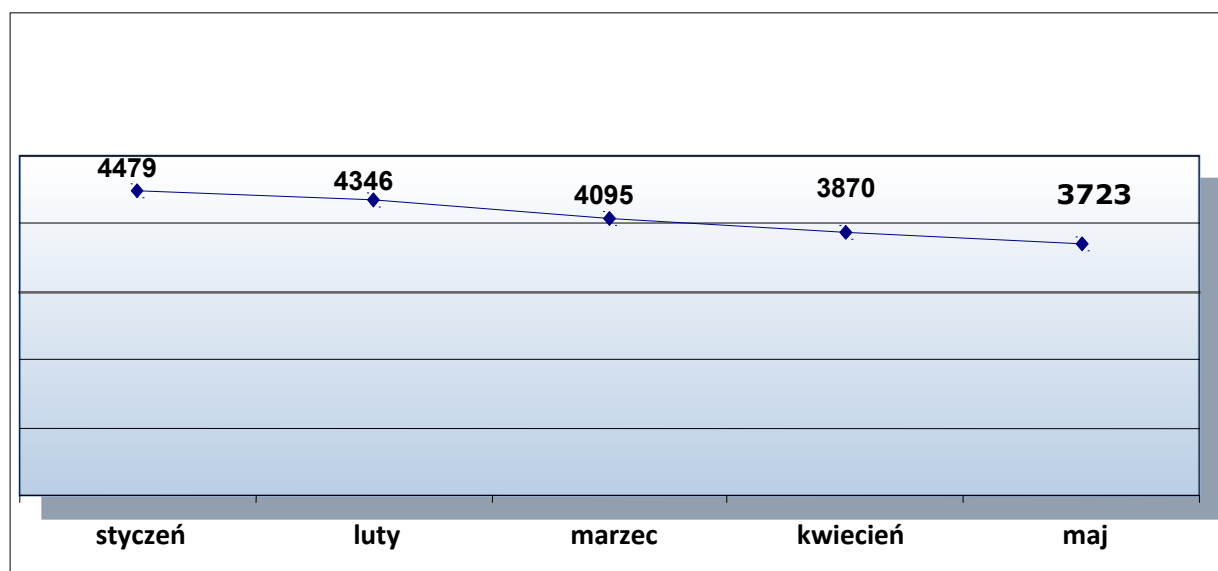
Sytuację bezrobocia na poziomie gmin powiatu kędzierzyńsko – kozielskiego przedstawia Tabela 14.

TABELA 13. Stopa bezrobocia w latach 2005 - 2007 (w %)

Gmina	Liczba bezrobotnych ogółem	Liczba bezrobotnych kobiet
Ogółem	4309	2792
Kędzierzyn - Koźle	2980	1906
Bierawa	317	219
Cisek	185	118
Pawłowiczki	345	221
Polska Cerekiew	202	131
Reńska Wieś	280	197

Źródło: Powiatowy Urząd Pracy w Kędzierzynie – Koźlu

Wykres 4. Ogólna liczba bezrobotnych w 2008 roku



Źródło: Powiatowy Urząd Pracy w Kędzierzynie-Koźlu.

Stopa bezrobocia w maju 2008r. wynosiła 10,4%. W Powiatowym Urzędzie Pracy zarejestrowanych było 3723 bezrobotnych. Bezrobotnych mieszkańców miasta Kędzierzyna-Koźla było 2595 osób, tj. 69,7% ogółu bezrobotnych w powiecie, w tym kobiet -1674, tj. 45,0% ogółu bezrobotnych. Bezrobotnych mieszkańców wsi - 1128 osób tj. 30,3% ogółu bezrobotnych, w tym kobiet -755 osób tj. 20,3% ogółu bezrobotnych. Liczba zarejestrowanych bezrobotnych spadła w porównaniu z miesiącem styczniem, kiedy zarejestrowanych było 4479 osób. Zmiany te to powszechne zjawisko, które powtarza się corocznie i wynika przede wszystkim z rytmu pół roku oraz cyklu edukacyjnego, co niesie z sobą następujące zjawiska:

- napływ osób po zakończeniu prac krótkookresowych, sezonowych oraz zawieranych na czas określony,
- zmniejszanie zatrudnienia ze względu na okres zimowy, zwłaszcza w branży budowlanej,
- napływ osób po zakończeniu prac sezonowych za granicą w krajach Unii Europejskiej,
- rejestracja bezrobotnych absolwentów po ukończeniu szkół.

Biorąc pod uwagę wszystkie lokalne rynki pracy w województwie opolskim, powiat Kędzierzyn – Koźle posiada po powiatach oleskim, krapkowickim, strzeleckim i opolskim, jedną z najniższych stóp bezrobocia rejestrowanego.

TABELA 14. Bezrobocie w poszczególnych powiatach województwa opolskiego - stan na grudzień 2007

Powiaty	Liczba osób bezrobotnych według stanu na dzień 30 grudnia 2007	Stopa bezrobocia
Brzeski	6 566	20,8 %
Głubczycki	2 455	14,2 %
Kędzierzyńsko - Kozielski	4 309	12,1 %
Kluczborski	2 935	13,7 %
Krapkowicki	2 222	9,3 %
Namysłowski	2 415	16,6 %
Nyski	7 742	16,6 %
Oleski	1 599	6,8 %
Opolski	3 917	10,7 %
Prudnicki	3 143	16,0 %
Strzelecki	2 365	11,3 %

Miasto Opole	3 670	5,4 %
--------------	-------	-------

Źródło: Główny Urząd Statystyczny w Opolu.

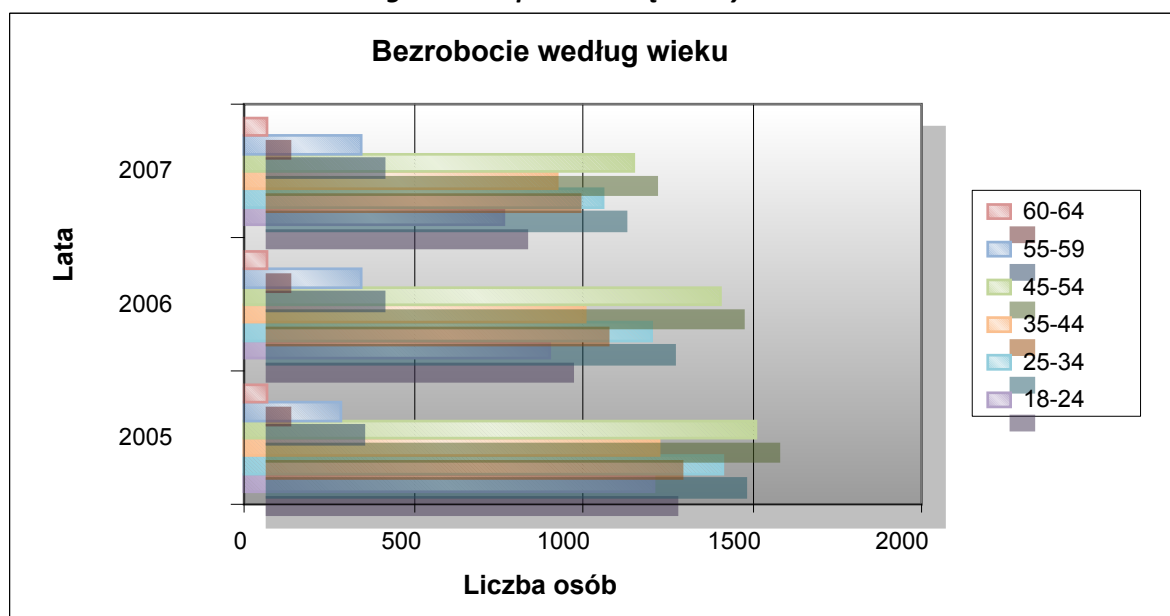
Liczba osób bezrobotnych zarejestrowanych w Powiatowym Urzędzie Pracy w Kędzierzynie – Koźlu zmienia się pod wpływem wielu czynników. Od 2004 roku zauważyć można spadek liczby bezrobotnych z jednoczesnym większym udziałem kobiet w grupie osób pozostających bez zatrudnienia (w 2005 roku – 59,21 % ogółu bezrobotnych, w 2006 roku 63,61 % ogółu osób bezrobotnych, w 2007 roku 64,79 % ogółu bezrobotnych , w 2008 roku 65,2% ogółu bezrobotnych stanowiły kobiety). Wzrasta udział kobiet w grupie osób długotrwale bezrobotnych, pod koniec 2006 roku na 3245 takich osób 67,39 % stanowiły kobiety. W roku 2007 było to 69,25 % w grupie 2781 osób.

W maju 2008 w Powiatowym Urzędzie pracy zarejestrowanych było 190 osób niepełnosprawnych, tj. 5,1% ogółu bezrobotnych w tym 111 kobiet tj. 3,0% ogółu bezrobotnych. Sytuacja kobiet niepełnosprawnych na rynku pracy jest bardzo trudna, są one najczęściej osobami bezrobotnymi.

Osoby bezrobotne mają prawo do rejestracji w Powiatowym Urzędzie Pracy pomiędzy 18 a 60 (kobiety) – 65 (mężczyźni) rokiem życia. Z danych pochodzących z ostatnich kilku lat wynika, że struktura wieku osób bezrobotnych nie ulega znaczącym zmianom. Najliczniejsze grupy osób zarejestrowanych to osoby w wieku 45 – 54, 25 – 34. Zauważyć można wzrost liczby osób po 18 roku życia, które po ukończeniu szkoły nie znajdują zatrudnienia na lokalnym rynku pracy. Maleje także liczba osób w wieku przedemerytalnym, co świadczyć może o zmianie polityki zatrudnienia w ostatnich latach. W grupie osób bezrobotnych do 25 roku życia w maju 2008r. – 650 osób, tj. 17,5% ogółu bezrobotnych, w tym kobiet stanowią większość - 463 osoby, tj. 12,4% ogółu bezrobotnych. Sytuacja na rynku pracy osób do 25 roku życia względnie się poprawiła na przestrzeni ostatnich kilku lat. Z danych. wynika, że spadała liczba zarejestrowanych osób w powiecie w tej grupie wiekowej ogółem (o 26,18 % na przełomie lat 2004-2006), jednocześnie zauważyć można było, że sytuacja bezrobotnych młodych kobiet nie ulegała znacznej poprawie, ich odsetek w całości grupy utrzymywał się na zbliżonym poziomie. W grupie osób po 50 roku życia kobiety w stopniu zbliżonym mężczyznom mają problem ze znalezieniem pracy – grupy tych osób są wyrównane, w maju 2008 roku w powiecie kędzierzyńsko-kozielskim zarejestrowanych było 947 osób, tj. 25,4% ogółu bezrobotnych , w tym 474 kobiety, tj. 12,7% ogółu bezrobotnych.

Osób bez doświadczenia zawodowego w powiecie kędzierzyńsko-kozielskim w dniu 31 maja 2008r. było 1011, tj. 27,2% ogółu bezrobotnych, w tym 696 kobiet, tj. 18,7% ogółu bezrobotnych. Osób bez kwalifikacji zawodowych zarejestrowanych było 1615, tj. 43,4% ogółu bezrobotnych, w tym 1072 kobiety, tj. 28,8% ogółu bezrobotnych. Osób bez wykształcenia średniego- 2600, tj. 69,8% ogółu bezrobotnych, w tym kobiet- 1596, tj. 42,9% ogółu bezrobotnych. Najliczniejszą grupę osób bez zatrudnienia stanowią bezrobotni z wykształceniem gimnazjalnym i niższym, co spowodowane jest prawdopodobnie wzrastającymi wymogami rynku pracy dotyczącymi kwalifikacji podczas aplikowania o pracę. Osoby posiadające najniższe kwalifikacje częściej pozostają w bezrobociu przez dłuższy okres czasu zasilając grupę osób długotrwale bezrobotnych. W ciągu ostatnich dwóch lat nieznacznie spadła liczba osób bezrobotnych posiadających wykształcenie zasadnicze zawodowe. Zmniejszenie się bezwzględnej liczby osób z tej grupy spowodowane może być otwarciem się zagranicznych rynków pracy dla specjalistów w poszczególnych dziedzinach usług. Wśród osób z wyższym wykształceniem do 27 roku życia, to kobiety mają większą trudność w znalezieniu zatrudnienia. Stanowią one większość w tej grupie osób bezrobotnych- 16 osób na 19 zarejestrowanych. Posiadanie wyższego wykształcenia nadal stanowi lokatę i zabezpieczenie przed wypadnięciem z rynku pracy.

WYKRES 5.. Bezrobocie według wieku w powiecie kędzierzyńsko – kozielskim - lata 2005 - 2007

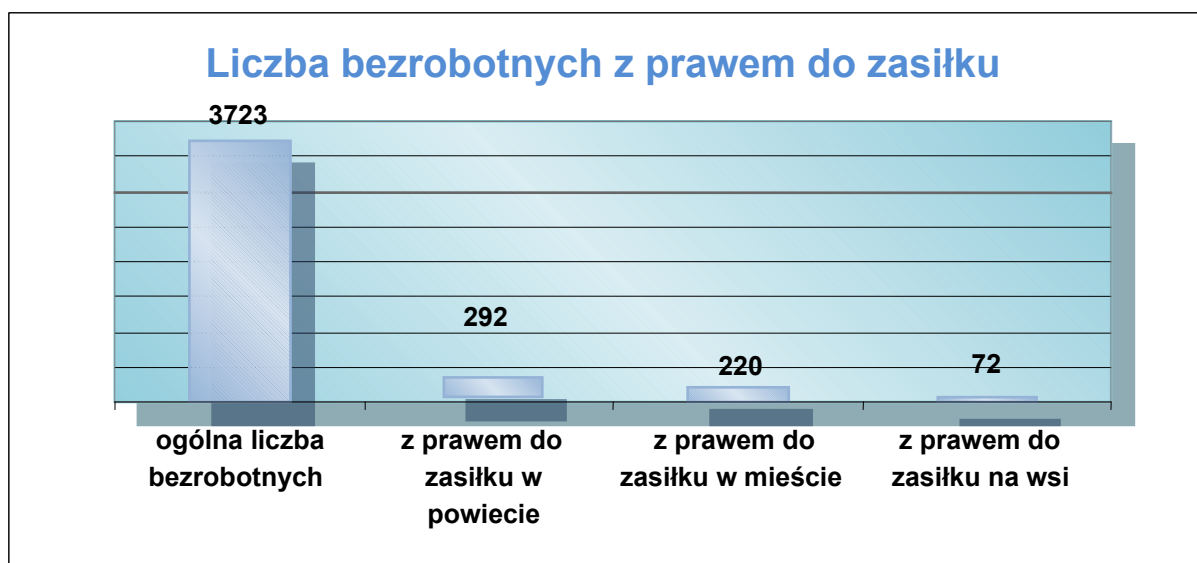


Źródło: Powiatowy Urząd Pracy w Kędzierzynie – Koźlu.

Bezrobotnych z prawem do zasiłku było 292, tj. 7,8% ogółu bezrobotnych, w tym kobiet-156, tj. 4,2% ogółu bezrobotnych.

Niezmiennie najwięcej osób w ewidencji Powiatowego Urzędu Pracy posiada staż pracy od 1 roku do 5 lat oraz pozostaje w grupie osób bez doświadczenia zawodowego. Wśród tej drugiej grupy osób znaczną część stanowią absolwenci różnego typu szkół. Najmniej liczną grupę stanowią osoby z ponad trzydziestoletnim doświadczeniem zawodowym.

WYKRES 6. Liczba bezrobotnych z prawem do zasiłku



Źródło: Powiatowy Urząd Pracy w Kędzierzynie – Koźlu

Mieszkańcy miasta uprawnieni do zasiłku to – 220 osób, w tym 120 kobiet. Mieszkańcy wsi uprawnieni do zasiłku to – 72 osoby, w tym 36 kobiet.

W powiecie kędzierzyńsko – kozielskim występują tereny wiejskie, generujące bezrobocie rejestrowane na poziomie 1128 osób w maju 2008 roku, co stanowiło 30,3% ogółu bezrobotnych na tym terenie. Liczba osób bezrobotnych zamieszkałych na wsi zmalała w ciągu ostatnich dwóch lat, co może wiązać się z przepływem ludności do miast i emigracją zarobkową. Należy podkreślić, że powiat kędzierzyńsko – kozielski charakteryzuje się najmniejszym odsetkiem bezrobotnej ludności wiejskiej.

Z danych pochodzących z Powiatowego Urzędu Pracy w Kędzierzynie – Koźlu wynika, że spada liczba osób rejestrujących się po utracie pracy z przyczyn zakładu pracy. Częściej rejestracji dopełniają kobiety, prawdopodobnie posiadają one większe trudności w ponownym nawiązaniu stosunku pracy. W maju 2008 roku liczba osób bezrobotnych

z powodu utraty pracy z przyczyn pracodawcy wynosiła w powiecie Kędzierzyn – Koźle – 30 osób, z czego 23 stanowiły kobiety.

Zestawienie liczbowe bezrobocia rejestrowanego w powiecie kędzierzyńsko – kozielskim z uwzględnieniem okresu pozostawania bez zatrudnienia przedstawia Tabela XVI. Dla gminy Kędzierzyn - Koźle bezrobocie długotrwałe stanowi znaczący problem – w grupie osób bezrobotnych w końcu 2007 roku (2980 osób) 1885 osób tj. 63,25 % stanowiły osoby nie posiadające długotrwałe zatrudnienia.

TABELA 15. Bezrobocie a czas pozostawania bez zatrudnienia w powiecie kędzierzyńsko - kozielskim - lata 2005 - 2007

Czas oczekiwania na pracę	2005	2006	2007
do 1 miesiąca	492	406	478
1-3	857	687	658
3-6	746	732	587
6-12	815	649	587
12-24	826	776	587
powyżej 24 miesiące	1 976	1 675	1 412

Źródło: Powiatowy Urząd Pracy w Kędzierzynie – Koźlu.

Powyższe dane obrazują zmiany w liczebności grup bezrobotnych, świadczące o ważnych tendencjach na lokalnym rynku pracy. Bezrobocie długotrwałe w dalszym ciągu stanowi największy problem Powiatowego Urzędu Pracy oraz instytucji pomocowych (w tym Miejskiego Ośrodka Pomocy Społecznej). Długotrwałe wypadnięcie z rynku pracy wymaga wsparcia ze strony profesjonalnie przygotowanych podmiotów. Wielotorowe działania poszczególnych instytucji próbują zniwelować rozmiar tego negatywnego zjawiska społecznego, dlatego bezwzględna liczba osób bezrobotnych powyżej 24 miesięcy spada sukcesywnie.

W ciągu każdego roku kalendarzowego odnotowuje się zmiany wynikające z faktu nowych rejestracji i wyrejestrowywania się osób z ewidencji Powiatowego Urzędu Pracy. W 2007 roku nowo zarejestrowano było 517 osób, o 30 osób więcej jak w 2006 roku. W maju 2008r. zarejestrowało się ogółem 372 osoby, w tym 196 kobiet. Wyłączono z ewidencji 519 osób, z tego z tytułu nie potwierdzenia gotowości do pracy wyłączono – 175 osób. Z ogółu

bezrobotnych wyłączono z ewidencji 161 osób z tytułu podjęcia pracy oraz dobrowolnie zrezygnowało z pośrednictwa pracy 43 osoby. Wskaźnik procentowy płynności rynku pracy, czyli liczby bezrobotnych podejmujących pracę do liczby nowo zarejestrowanych wyniósł dla omawianego miesiąca 43,3%.

W maju 2008r. liczba bezrobotnych poprzednio pracujących zarejestrowanych w PUP wyniosła 2915. Zarejestrowanych dotychczas niepracujących jest 808 osób, w tym 563 kobiety, co stanowi 21,7% ogółu bezrobotnych. Zarejestrowanych po raz pierwszy jest 1064 osoby, w tym 729 kobiet, co stanowi 28,6% ogółu bezrobotnych. W maju 2008r. liczba osób zwolnionych z przyczyn zakładu pracy wyniosła 31 osób.

3.3. Działania na rzecz zmniejszenia problemu bezrobocia w powiecie

Zgodnie z Ustawą z dnia 20 kwietnia 2004 r. o promocji zatrudnienia i instytucjach rynku pracy (tekst jedn. Dz. U. z 2004r, Nr 99, poz. 1001, z późniejszymi zmianami) Powiatowy Urząd Pracy przy współpracy z podmiotami zaangażowanymi w pomoc bezrobotnym podejmuje szereg działań mających na celu ograniczenie zjawiska bezrobocia, w tym bezrobocia długotrwałego, aktywizację bezrobotnych, ułatwienie im powrotu na rynek pracy i poruszanie się po nim. Stopniowo wzrasta kwota środków, które Powiatowy Urząd Pracy może przeznaczyć na każdego bezrobotnego, jednak nadal jest to suma zbyt niska, by działania mogły okazać się w większym stopniu skuteczne. Poza wsparciem stricte finansowym (dotacje, itp.) bezrobotni otrzymują pomoc i profesjonalne doradztwo, a także możliwość podniesienia swoich kwalifikacji i skorzystania z pośrednictwa pracy. Zestawienie rozmiaru działań i ich wymiernych efektów przedstawia Tabela 17.

TABELA 17. Rozmiar y efekty działań w kierunku zmniejszenia zjawiska bezrobocia - lata 2005 - 2007

L.p.	Wyszczególnienie	2005	2006	2007
1	Liczba bezrobotnych	5 712	4 925	4309
3	Aktywne formy – limit osobowy:			
	- prace interwencyjne	123	37	51
	- AZA	----	----	----
	- staż	391	390	354
	- szkolenia	379	404	578

	- roboty publiczne	100	2	59
	- dotacje dla bezrobotnych	67	84	94
	- dotacje dla przedsiębiorców	38	32	40
	- przygotowanie zawodowe	17	9	3
	-prace społecznie użyteczne	----	334	310
	-składki ZUS	----	4	2
4	Liczba osób objętych poradnictwem zawodowym	787	637	645
5	Liczba osób objętych klubem pracy	121	175	211
6	Liczba ofert pracy	1 824	1 857	2 249
8	Liczba podjęć pracy za pośrednictwem Powiatowego Urzędu Pracy	1 479	1 424	1 057
9	Liczba podjęć pracy ogółem	2 149	2 335	2 077

Źródło: Powiatowy Urząd Pracy w Kędzierzynie – Koźlu.

Powiatowy Urząd Pracy realizuje również programy unijne tj. :

- „ BEZ... ROBOTNI!”- projekt realizowany w ramach Europejskiego Funduszu Społecznego Programu Operacyjnego Kapitał Ludzki Poddziałania 6.1.3.. Głównym celem projektu jest poprawa zdolności zatrudnienia oraz podnoszenie poziomu aktywności zawodowej osób bezrobotnych. Projekt zakłada objęcie działaniami docelowo 310 osób bezrobotnych;

- „PROFESJONALNIE... CZYLI SKUTECZNIE”- projekt realizowany w ramach Europejskiego Funduszu Społecznego Programu Operacyjnego Kapitał Ludzki Poddziałania 6.1.2.. Głównym celem projektu jest upowszechnienie pośrednictwa pracy i poradnictwa zawodowego w powiecie poprzez szkolenie kadr Powiatowego Urzędu Pracy, związane bezpośrednio z potrzebami oraz specyfikacją realizowanych przez nie zadań.

Powiatowy Urząd Pracy zakończył działania w ramach Sektorowego Programu Operacyjnego Rozwój Zasobów Ludzkich EFS. Do zadań PUP należało:

- Realizacja DZIAŁANIA 1.2 - „Perspektywy dla młodzieży” poprzez projekt „Łatwiejszy start ”. W ramach projektu uczestnik mógł skorzystać ze staży, szkoleń zawodowych,

środków na podjęcie własnej działalności gospodarczej, doradztwa zawodowego, pośrednictwo pracy ;

- Realizacja DZIAŁANIA 1.3 – „Przeciwdziałanie i zwalczanie długotrwałego bezrobocia” poprzez projekt „Szkol się i działaj”. Celem projektu było ograniczenie zjawiska długotrwałego bezrobocia wśród osób powyżej 25 roku życia (z wyłączeniem absolwentów), bezrobotnych przez okres do 12 miesięcy oraz wśród osób powyżej 25 roku życia długotrwale bezrobotnych (z wyłączeniem absolwentów) oraz zapobieganie jego powstawania poprzez ograniczanie przyczyn powodujących długie pozostawanie bez pracy.

Poprzez realizację programów unijnych do ograniczenia bezrobocia na terenie powiatu kędzierzyńsko-kozielskiego przyczyniają się również:

- Powiatowe Centrum Pomocy Rodzinie poprzez realizację projektu systemowego „Poszerz swoje możliwości” w ramach Europejskiego Funduszu Społecznego Programu Operacyjnego Kapitał Ludzki Poddziałanie 7.1.2. Celem projektu jest poprawa dostępu do rynku pracy osób zagrożonych wykluczeniem społecznym poprzez ukierunkowanie na udzielenie wszechstronnego wsparcia na rynku pracy bezrobotnych 30 niepełnosprawnych i 20 usamodzielnianych wychowanków pałcówek opiekuńczo-wychowawczych i rodzin zastępczych.

- Miejski Ośrodek Pomocy Społecznej w Kędzierzynie-Koźlu poprzez realizację projektu systemowego „Program aktywizacji społeczno - zawodowej bezrobotnych Nowe Szanse”. Projekt realizowany jest w ramach Programu Operacyjnego Kapitał Ludzki, Poddziałanie 7.1.1.. Cel główny projektu to przeciwdziałanie marginalizacji i wykluczeniu społecznemu poprzez zwiększenie aktywności zawodowej i społecznej 50 osób bezrobotnych, będących w wieku aktywności zawodowej i korzystających ze świadczeń pomocy społecznej.

4. Sytuacja mieszkaniowa

Problem mieszkaniowy jest ważną kwestią społeczną gdyż mieszkanie jest podstawowym dobrem człowieka spełniającym funkcje: ekonomiczną, socjalizacyjną, społeczną. Decyduje ono o materialnych i społecznych warunkach w których żyje człowiek. Cechy fizyczne mieszkania, powierzchnia, lokalizacja tworzą ramy egzystencji jednostki, rodziny i społeczeństwa. Poczucie sprawiedliwości społecznej domaga się tworzenia godziwych warunków życia dla rodzin, które nie są w stanie własnym wysiłkiem ich sobie zapewnić. Niezbędne wydają się działania na rzecz zmniejszenia nierówności i tworzenia jednakowych szans rozwoju jednostkom i rodzinom.

Tabela 18. Zasoby mieszkaniowe według form własności w latach 2002-2006 w powiecie kędzierzyńsko-kozielskim

	2002	2003	2004	2005	2006
Ogółem					
Mieszkania	33101	35022	35121	35268	35136
Powierzchnia użytkowa	2 429 609	2 558 996	2 570 682	2 582 746	2 590 814
Zasoby gmin (komunalne)					
Mieszkania	5237	4442	4491	4604	4602
Powierzchnia użytkowa	264 312	224 601	227 285	228 347	228 206
Zasoby spółdzielni mieszkaniowych					
Mieszkania	8443	8443	8443	8478	8478
Powierzchnia użytkowa	403 163	403 163	403 163	402 266	402 266
Zasoby zakładów pracy					
Mieszkania	2338	2330	2328	1764	1763
Powierzchnia użytkowa	128 310	127 945	127 779	101 230	101 150
Zasoby osób fizycznych					
Mieszkania	18739	19653	19705	20268	20319
Powierzchnia użytkowa	1 733 508	1 791 752	1 800 920	1 839 368	1 847 657
Zasoby pozostałych podmiotów					
Mieszkania	154	154	154	154	154
Powierzchnia użytkowa	11 535	11 535	11 535	11 535	11 535

Źródło : Bank Danych Regionalnych Głównego Urzędu Statystycznego

W 2006 roku powiecie istniało 35136 mieszkań o łącznej powierzchni użytkowej 2590814 metrów kwadratowych. Od roku 2002 łączna liczba mieszkań wzrosła o 2035. Największą część ogólnej liczby mieszkań w powiecie stanowią mieszkania będące własnością osób

fizycznych, ich liczba w 2006 wyniosła 20319 i z roku na rok zauważalny jest wzrost tej ilości. Zauważalny jest spadek mieszkań pochodzących z zasobów gminnych – w 2006 ich ilość wynosiła 4602, oraz z zasobów spółdzielni mieszkaniowych.

Ze zgromadzonych danych obrazujących sytuację powiatu kędzierzyńsko-kozielskiego w 2006 roku wynika że w roku tym na 1 mieszkańca powiatu przypadało 0,3 mieszkania oraz 25,3 metra kwadratowego powierzchni użytkowej.

Tabela 19. Liczba i kwoty wypłacanych dodatków mieszkaniowych w powiecie w latach 2004-2006

	2004	2005	2006
ogółem			
Liczba	27621	25635	23120
kwota	4199193	3886383	3805997
W zasobie gminnym			
Liczba	14004	12383	11650
kwota	2336310	2126529	2099561
W zasobie spółdzielczym			
Liczba	8195	7465	6095
kwota	1027585	859302	831842
W zasobie wspólnot mieszkaniowych			
Liczba	2114	3290	3232
kwota	282735	468555	487916
W zasobie prywatnym			
Liczba	147	131	199
kwota	22072	19401	34515
W zasobie innym			
liczba	3161	2366	1944
kwota	530491	412596	352163

Źródło : Bank Danych Regionalnych Głównego Urzędu Statystycznego

W 2006 w powiecie zostało wypłaconych 23120 dodatków mieszkaniowych opiewających na sumę 3805997 złotych. Ilość dodatków mieszkaniowych oraz ilość pieniędzy na nie przeznaczana z roku na rok maleje.

Największa liczba dodatków została wypłacona w ramach zasobów gminnych oraz zasobów spółdzielni mieszkaniowych.

5. Edukacja

System oświaty w Polsce obejmuje przedszkola, szkoły podstawowe, gimnazja, szkoły ponadgimnazjalne, policealne, artystyczne i inne. Do systemu oświaty w Polsce nie zalicza się szkolnictwa wyższego, które stanowi odrębny dział administracji rządowej i ma zagwarantowaną konstytucyjnie autonomię.

W myśl zapisów Konstytucji RP każdy ma prawo do nauki. Nauka jest obowiązkowa od 7 do 18 roku życia, ale status instytucji obowiązkowych mają jedynie szkoła podstawowa i gimnazjum. Nauka w szkołach publicznych jest bezpłatna. Działalność i organizacja systemu określone są w ustawie z dn. 7 września 1991 o systemie oświaty. W roku 1999 wprowadzono nową strukturę oświaty.

Przedszkole

Do przedszkola uczęszczają dzieci w wieku od 3 do 6 roku życia. Obowiązkowa jest "zerówka" dla dzieci 6-letnich. "Zerówki" organizowane są w przedszkolach, ale również szkoły mają prawo do utworzenia takiego oddziału.

Szkoła podstawowa

Sześcioletnia szkoła podzielona jest na dwa trzyletnie etapy. Pierwszy etap obejmuje klasy od I do III; zasadniczą część stanowi blok zajęć zwanych "kształceniem zintegrowanym" – zajęcia te prowadzone są przez jednego nauczyciela pełniącego również funkcję wychowawcy. Nauczyciel nie musi przestrzegać lekcyjnego czasu pracy, tj. dzielić czasu pracy uczniów na 45 minutowe jednostki lekcyjne, tak jak to się robi w klasach wyższych. Uczniowie uczestniczą również w zajęciach religii lub etyki (na skutek małej liczby chętnych praktycznie nierealizowany rodzaj zajęć w polskich szkołach). O uczestnictwie dziecka w zajęciach religii decydują ich rodzice. Na tym etapie edukacyjnym mogą zostać wprowadzone do szkolnego planu nauczania dodatkowe zajęcia edukacyjne, takie jak np. język obcy. Część uczniów uczestniczy również w zajęciach dydaktyczno-wyrównawczych oraz zajęciach gimnastyki korekcyjnej. Możliwe jest również wprowadzenie innych dodatkowych zajęć dla wszystkich lub grupy uczniów. Decyzję o tym podejmuje dyrektor szkoły, przeznaczając na ten cel tzw. godziny do dyspozycji dyrektora. Limit godzin do dyspozycji dyrektora jest przyznawany szkole na każdy oddział klasowy do wykorzystania w ciągu trzech lat.

Gimnazjum

Reforma systemu oświaty z [1999](#) r. wprowadziła gimnazjum. Uczniowie uczęszczający do gimnazjum to młodzież w wieku 13-16 lat. Kształcenie na tym etapie ma charakter ogólny, naucza się następujących przedmiotów: języka polskiego , historii , wiedzy o społeczeństwie , plastyki , muzyki , języka obcego nowożytnego , matematyki , fizyki z astronomią , chemii , biologii , geografii , informatyki , techniki , wychowania fizycznego . Jeśli rodzice wyrażą taką wolę, również religii. Dla uczniów, którzy nie uczęszczają na religię, dyrektor gimnazjum winien zorganizować zajęcia etyki. Uczniowie uczęszczają również na zajęcia z wychowania do życia w rodzinie, które nie są jednak obowiązkowe.

Nauka w gimnazjum kończy się [egzaminem gimnazjalnym](#), pisanym przez uczniów klas III w kwietniu. Termin corocznie ustala dyrektor Centralnej Komisji Egzaminacyjnej. Egzamin składa się z dwóch części pisemnych: humanistycznej i matematyczno-przyrodniczej (a od roku szkolnego 2008/2009 również z języka obcego). Wynik egzaminu nie ma wpływu na ukończenie gimnazjum, ale ma znaczenie przy rekrutacji do szkół ponadgimnazjalnych (liceum ogólnokształcącego, liceum profilowanego, technikum i szkoły zawodowej).

Szkoły ponadgimnazjalne

a) zasadnicze szkoły zawodowe o okresie nauczania nie krótszym niż 2 lata i nie dłuższym niż 3 lata, których ukończenie umożliwia uzyskanie dyplomu potwierdzającego kwalifikacje zawodowe po zdaniu egzaminu, a także dalsze kształcenie w szkołach wymienionych w lit. e) i f),

b) trzyletnie licea ogólnokształcące, których ukończenie umożliwia uzyskanie świadectwa dojrzałości po zdaniu egzaminu maturalnego,

c) trzyletnie licea profilowane kształcące w profilach kształcenia ogólnozawodowego, których ukończenie umożliwia uzyskanie świadectwa dojrzałości po zdaniu egzaminu maturalnego,

d) czteroletnie technika, których ukończenie umożliwia uzyskanie dyplomu potwierdzającego kwalifikacje zawodowe po zdaniu egzaminu, a także umożliwiające uzyskanie świadectwa dojrzałości po zdaniu egzaminu maturalnego,

e) dwuletnie uzupełniające licea ogólnokształcące dla absolwentów szkół wymienionych w lit. a), których ukończenie umożliwia uzyskanie świadectwa dojrzałości po zdaniu egzaminu maturalnego,

f) trzyletnie technika uzupełniające dla absolwentów szkół wymienionych w lit. a), których ukończenie umożliwia uzyskanie dyplomu potwierdzającego kwalifikacje zawodowe po zdaniu egzaminu, a także umożliwiające uzyskanie świadectwa dojrzałości po zdaniu egzaminu maturalnego,

g) szkoły policealne o okresie nauczania nie dłuższym niż 2,5 roku, których ukończenie umożliwia osobom posiadającym wykształcenie średnie uzyskanie dyplomu potwierdzającego kwalifikacje zawodowe po zdaniu egzaminu,

h) trzyletnie szkoły specjalne przysposabiające do pracy dla uczniów z upośledzeniem umysłowym w stopniu umiarkowanym lub znacznym oraz dla uczniów z niepełnosprawnościami sprzężonymi, których ukończenie umożliwia uzyskanie świadectwa potwierdzającego przysposobienie do pracy.

Podstawową miarą powszechności nauczania są współczynniki skolaryzacji.

Współczynnik skolaryzacji brutto jest to relacja liczby osób uczących się (stan na początku roku szkolnego) na danym poziomie kształcenia (niezależnie od wieku) do liczby ludności (stan w dniu 31 XII) w grupie wieku określonej jako odpowiadająca temu poziomowi nauczania.

Współczynnik skolaryzacji netto jest to relacja liczby osób (w danej grupie wieku) uczących się (stan na początku roku szkolnego) na danym poziomie kształcenia do liczby ludności (stan w dniu 31 XII) w grupie wieku określonej jako odpowiadająca temu poziomowi nauczania.

Tabela 20. Współczynniki skolaryzacji w szkołach podstawowych i gimnazjach na terenie powiatu w latach 2002-2006

Współczynnik skolaryzacji brutto	
Szkoły podstawowe	Gimnazja

2003	86,4	92,37
2004	96,07	95,48
2005	95,19	97,63
2006	94,73	97,17
Współczynnik solaryzacji netto		
2003	94,06	85,90
2004	93,89	88,53
2005	93,00	89,78
2006	92,56	89,63

Źródło : Bank Danych Regionalnych Głównego Urzędu Statystycznego

Na terenie powiatu kędzierzyńsko – kozielskiego funkcjonuje szereg placówek oświatowych pozwalających na edukację dzieci i młodzieży zamieszkującej jego terytorium na wszystkich poziomach nauki przewidzianych w polskim systemie oświaty. Jak wynika z danych zawartych w powyższej tabeli poziom współczynnika skolaryzacji brutto przybiera z roku na rok inne wartości ale zawsze jest to wartość oscylująca wokół 95%.

Tabela 21. Zestawienie przedszkoli działających na terenie Powiatu

L.p.	Placówka	Adres
1	Przedszkole Publiczne nr 2	ul. Kozielska 3
2	Przedszkole Publiczne nr 5 im. Jana Brzechwy	Ul. 1 Maja 5
3	Przedszkole Publiczne nr 6	ul. Kościuszki 21
4	Przedszkole Publiczne nr 7	ul Jordanowska 14
5	Przedszkole Publiczne nr 8	ul. Dmowskiego 5
6	Przedszkole Publiczne nr 9	ul. Harcerska 16
7	Przedszkole Publiczne nr 10	ul. Broniewskiego 5
8	Przedszkole Publiczne nr 11	ul. Reja 14
9	Przedszkole Publiczne nr 12	ul. Chrobrego 28
10	Przedszkole Publiczne nr 13	ul. Piastowska 10
11	Przedszkole Publiczne nr 14	ul. Roosevelta 13
12	Przedszkole Publiczne nr 15	ul. Spółdzielców 3
13	Przedszkole Publiczne nr 17	ul. Szymanowskiego 29
14	Przedszkole Publiczne nr 18	ul. Sławięcicka 96
15	Przedszkole Publiczne nr 20	ul. Brzechwy 82
16	Przedszkole Publiczne nr 21	ul. Filtrowa 13
17	Przedszkole Publiczne nr 22	ul. 9 Maja 4
18	Przedszkole Publiczne nr 23	ul. Wierzbowa 4
19	Przedszkole Publiczne nr 24	ul. Leszka Białego 7
20	Przedszkole Publiczne nr 26	ul. Bolesława Śmiałego 5
21	Publiczne przedszkole w Bierawie z Oddziałami Zamiejscowymi	Ul. Dąbrowy 4
22	Publiczne Przedszkole w Dziegłowicach	Ul. Klasztorna 2,
23	<u>Przedszkole Gminne</u>	ul. Planetorza 24, Cisek
24	Gminne Przedszkole w Łanach	ul. Szkolna 8 47-253 Cisek
25	Publiczne Przedszkole w Polskiej Cerekwi	ul. Ligonja 2

26	Publiczne Przedszkole w Polskiej Cerekwi - oddział zamiejscowy w Zakrzowie	ul. Chopina 111 47-263 Zakrzów
27	Publiczne Przedszkole we Wroninie	ul. Kościelna 1
28	Przedszkole przy Zespole Gimnazjalno - Szkolno-Przedszkolny w Pawłowiczkach	ul. Korfanteo 3
29	Przedszkole przy Zespole Szkolno-Przedszkolny w Ostrożnicy	ul. Kościelna 42
30	Przedszkole przy Zespole Gimnazjalno – Szkolno – Przedszkolnym w Gościęcinie	Szkolna 20
31	Przedszkole przy Zespole Szkolno – Przedszkolnym w Pokrzywnicy	ul. Szkolna 14
32	Przedszkole przy Zespole Szkolno – Przedszkolnym w Więszycach	ul. Szkolna 4
33	Przedszkole Publiczne w Reńskiej Wsi	ul. Pawłowicka 6
34	Przedszkole Publiczne w Mechnicy	ul. Młyńska 40
35	Przedszkole przy Zespole Szkolno – Przedszkolnym w Jakubowicach	Ul. Kozielska 20

Tabela 22. Szkoły podstawowe i gimnazja w powiecie

<i>L.p.</i>	<i>Placówka</i>	<i>Adres</i>
1	Publiczna Szkoła Podstawowa nr 1	Ul. Kościelna 19
2	Publiczna Szkoła Podstawowa nr 5	Ul. Kościuszki 41
3	Publiczna Szkoła Podstawowa nr 6	Ul. Stalmacha 20
4	Publiczna Szkoła Podstawowa nr 9	Ul. Gagarina 3
5	Publiczna Szkoła Podstawowa nr 11	Ul. Partyzantów 30
6	Publiczna Szkoła Podstawowa nr 12	Ul. Piastowska 30
7	Publiczna Szkoła Podstawowa nr 13	Ul. Stoczniowców 11
8	Publiczna Szkoła Podstawowa nr 14	Ul. Kozielska 16
9	Publiczna Szkoła Podstawowa nr 18	Ul. Brzechwy 80
10	Publiczna Szkoła Podstawowa nr 20	Ul. Piramowicza 30
11	Szkoła Podstawowa im. Marii Konopnickiej w Starym Koźlu	Ul. Szkolna 5
12	Szkoła Podstawowa im. Alfonsa Zgrzebnioka w Dziergowicach	ul. Kozielska 8
13	Publiczna Szkoła Podstawowa im. Józefa Wieczorka w Starej Kuźni	Ul. Wieczorka 3
14	Publiczna Szkoła Podstawowa w Landzmierzu	Ul. Główna 51
15	Publiczna Szkoła Podstawowa w Roszowickim	Ul. Szkolna 12

	Lesie	
16	Publiczna Szkoła Podstawowa w Łanach	Ul. Główna 98a
17	Publiczna Szkoła Podstawowa im. Kawalerów Orderu Uśmiechu w Polskiej Cerekwi	Ul. Konarskiego 4
18	Publiczna Szkoła Podstawowa im. Lucyny Herc we Wroninie	Ul. Kościelna 1
19	Publiczna Szkoła Podstawowa w Maciowakrzy	Ul. Kościuszki 20
20	Publiczna Szkoła Podstawowa w Naczesławicach	Ul. Główna 19
21	Publiczna Szkoła Podstawowa w Długomiłowicach	Ul. Parkowa 8
22	Gimnazjum nr 1	Ul. Piramowicza 30
23	Gimnazjum nr 3	Ul. Piotra Skargi 11
24	Gimnazjum nr 4	Ul. 1 Maja 3
25	Gimnazjum nr 6 przy Zespole Szkół nr 4	Ul. Mostowa 7
26	Gimnazjum nr 8 przy Zespole Szkół nr 3	Ul. Sławięcicka 79
27	Publiczne Gimnazjum w Bierawie	Ul. Kościelna 1
28	Publiczne Gimnazjum w Cisku	Ul. Planetorza 21
29	Publiczne Gimnazjum im. Jana Pawła II w Polskiej Cerekwi	Ul. Konarskiego 4
30	Zespół Szkół Miejskich nr 1 (PSP nr 19, Gimnazjum nr 5)	Ul. Mieszka I 4
31	Zespół Szkół Miejskich nr 2 (PSP nr 15, Gimnazjum nr 2)	Ul. Szymanowskiego 19
32	Zespół Szkół Miejskich nr 3 (PSP nr 10, Gimnazjum nr 7)	Ul. Szkolna 3
33	Zespół Szkół Miejskich nr 4 (PSP nr 16, Gimnazjum nr 9)	Ul. Sławięcicka 96
34	Zespół Szkół Miejskich nr 5 (PSP nr 3, Gimnazjum nr 10)	ul. Przewodników Pracy 13 A
35	Zespół Szkół Specjalnych im. Jana Brzechwy (szkoła podstawowa i gimnazjum)	Ul. Krasickiego 10
36	Zespół Szkół Dwujęzycznych w Solarni (szkoła podstawowa i gimnazjum)	Ul. Raciborska 42 A
37	Zespół Gimnazjalno – Szkolno – Przedszkolny w Pawłowiczkach (gimnazjum, szkoła podstawowa)	Ul. Korfantego 3
38	Szkoła podstawowa przy Zespole Szkolno – Przedszkolnym w Ostroźnicy	Ul. Kościelna 42
39	Szkoła podstawowa przy Zespole Szkolno – Przedszkolnym w Jakubowicach	Ul. Kozielska 20
40	Zespół Gimnazjalno – Szkolny w Długomiłowicach	Ul. Parkowa 8
41	Zespół Szkolno- Przedszkolny w Reńskiej Wsi	ul. Raciborska 27
42	Zespół Szkolno - Przedszkolny w Pokrzywnicy	ul. Szkolna 14
43	Zespół Szkolno- Przedszkolny w Więszycach	ul. Szkolna 4

Tabela 23. Szkoły ponadgimnazjalne w powiecie

<i>L.p.</i>	<i>Placówka</i>	<i>Adres</i>
1	I Liceum Ogólnokształcące im. Henryka Sienkiewicza	Ul. Piramowicza 36
2	II Liceum Ogólnokształcące im. Mikołaja Kopernika	Ul. Matejki 19
3	Zespół Szkół nr 1 im. Powstańców śląskich	Ul. Skarbowa 2
4	Zespół Szkół Żeglugi Śródlądowej im Bohaterów Westerplatte	Ul. Bohaterów Westerplatte 1
5	Zespół Szkół nr 3 im Mikołaja Reja	Ul. Sławęcicka 79
6	Zespół Szkół nr 4	Ul. Mostowa 7
7	Zespół Szkół Elektryczno Telekomunikacyjnych	- Ul. Energetyków 11
8	Medyczne Studium Zawodowe	Ul. Piastowska 12

W powiecie działają również dwie szkoły o charakterze niepublicznym :

- 1) Prywatne Uzupełniające Liceum Ogólnokształcące dla Dorosłych w Kędzierzynie-Koźlu, Kędzierzyn-Koźle, Kościuszki 41
- 2) II Prywatne Liceum dla Dorosłych ul. Kościuszki 41, 47-200 Kędzierzyn-Koźle

Szkoły te umożliwiają naukę osobą które nie zdecydowały się na kontynuowaniu nauki w szkołach publicznych jak również dla tych którzy pracują i uczyć się mogą tylko w trybie zaocznym .

6. Opieka zdrowotna

6.1. Profilaktyka zdrowotna

W ramach profilaktyki zdrowotnej i programów profilaktyki rozwiązywania problemów narkotykowych w 2007 roku w powiecie kędzierzyńsko-kozielskim zrealizowano następujące zadania:

- przeprowadzono szereg działań w zakresie profilaktyki i oświaty prozdrowotnej w gminach-
tab. 25,
- sfinansowano przeprowadzenie badań diagnostycznych młodzieży w kierunku zaburzeń odżywiania (w tym bulimii i anoreksji) na kwotę 60 000 zł,
- pokryto koszty realizacji profilaktycznego „To człowiek” dla 200 uczniów Zespołu Szkół nr 4,
- w odpowiedzi na duże zainteresowanie tematyką z zakresu opieki paliatywnej w powiecie zorganizowano i sfinansowano szkolenie dla personelu medycznego przeprowadzonego przez dr. n. med. Jadwigę Pyszkowską- Konsultant Wojewódzki ds. opieki paliatywnej,
- współpracowano z Polskim Czerwonym Krzyżem w zakresie szkoleń udzielania pierwszej pomocy przedmedycznej dla 80 uczniów ponad gimnazjalnych, które objęły 20 uczniów II Liceum Ogólnokształcącego im. Mikołaja Kopernika, 20 uczniów I Liceum Ogólnokształcącego im. H. Sienkiewicza oraz po 20 uczniów Zespołu Szkół Nr 3 w Sławięcicach i Zespołu Szkół Nr 5 w Blachowni. Po zakończeniu 16-sto godzinnego szkolenia uczniowie otrzymali świadectwo ukończenia z certyfikatem Unii Europejskiej. Szkolenie zostało przeprowadzone przez Polski Czerwony Krzyż, a sfinansowane ze środków Starostwa Powiatowego. Dofinansowano również koszty uczestnictwa „Naszej Drużyny” w ogólnopolskich zawodach pierwszej pomocy przedmedycznej reprezentowanej przez uczniów I Liceum Ogólnokształcącego w Kędzierzynie- Koźlu,
- sfinansowanie przeprowadzenia cyklu wykładów i prelekcji z zakresu propagowania wiedzy o starości i problemów z nią związanych oraz cukrzycy (zakup pasków do pomiaru poziomu cukru we krwi) organizowanym przez Stowarzyszenie Uniwersytetu Trzeciego Wieku dla 100 osób,
- dofinansowano realizację akcji antynikotynowej Państwowego Inspektora Sanitarnego „Żyjmy w świecie wolnym od dymu tytoniowego”,
- zakupiono testy do wykrywania narkotyków w organizmie dla Samodzielnego Publicznego Zespołu Opieki Zdrowotnej w Kędzierzynie- Koźlu,
- sfinansowano dla Zespołu Szkół Elektryczno- telekomunikacyjnych spotkanie prowadzone przez lek. Janusza Koniecznego,
- dofinansowano program profilaktyczny dotyczący uzależnień od alkoholu autorstwa dr Krzysztofa Wojcieszko ze Stowarzyszenia „Noe”,
- zakupiono dla Związku Harcerstwa Polskiego II Szczepu Harcersko- Zuchowego przy Szkole Podstawowej nr 19 materiały opatrunkowe na wyposażenie apteczek.

TABELA 24. Informacja o zrealizowanych programach zdrowotnych w latach 2005- 2007 roku na terenie powiatu kędzierzyńsko –kozielskiego (zgodnie z ustawą z dn. 27.08.2004 roku o świadczeniach opieki finansowanych ze środków publicznych)

Lp.	Nazwa programu zdrowotnego	Teren, na który realizowany jest program	Populacja objęta programem		Liczba świadczeń zdrowotnych
			Charakterystyka populacji	Liczba osób objętych programem	
1.	Badanie mammograficzne	Gmina Polska Cerekiew	Kobiety od 40 r.ż.	389	42
2.	Wczesne wykrywanie raka szyjki macicy	Gmina Polska Cerekiew	Kobiety zameldowane na pobyt stały	Cała populacja	21
3.	Badanie wad podstawy u uczniów szkół podstawowych	Gmina Polska Cerekiew	Dzieci zamieszkałe na pobyt stały	Cała populacja	0
4.	Badanie gruczołu tarczowego u kobiet	Gmina Polska Cerekiew	Mieszkańcy zameldowani na pobyt stały	Cała populacja	478
5.	Wczesne wykrywanie raka gruczołu krokowego	Gmina Polska Cerekiew	Mężczyźni powyżej 45 r.ż.	Cała populacja	192
6.	Badanie cukrzycy	Gmina Polska Cerekiew	Mieszkańcy zameldowani na pobyt stały	Cała populacja	341
7.	Wczesne wykrywanie nowotworów jelita grubego	Gmina Polska Cerekiew	Osoby powyżej 50 r.ż.	1508	0
8.	Badanie chorób serca i układu krążenia	Gmina Polska Cerekiew	Mieszkańcy zameldowani na pobyt stały	Cała populacja	682
9.	Badanie jaskry	Gmina Polska Cerekiew	Mieszkańcy zameldowani na pobyt stały	Cała populacja	0
10.	Profilaktyka szyjki macicy	Miasto Kędzierzyn-Koźle	Kobiety ur. 01.01.1942-31.12.1977r.	222	96 badań, 96 konsultacji
11.	Profilaktyka chorób układu krążenia	Miasto Kędzierzyn-Koźle	Kobiety i mężczyźni 01.01.1938-31.12.1967r.	250	493 badania, 248 konsultacji
12.	Profilaktyka osteoporozy u mężczyzn powyżej 45 roku życia	Miasto Kędzierzyn-Koźle	Mężczyźni ur. 01.01.1938-31.12.1967r.	167	68 badań, 67 konsultacji
13.	Profilaktyka zaburzeń odżywiania u dzieci	Miasto Kędzierzyn	Uczniowie szkół podstawowych i gimnazjalnych	600	600
14.	Profilaktyka jaskry	Miasto Kędzierzyn-Koźle	Kobiety i mężczyźni ur. 01.01.1914-31.12.1967r.	367	366 badań, 84 konsultacje

15.	Profilaktyka chorób naczyniowych	Miasto Kędzierzyn-Koźle	Kobiety i mężczyźni ur. 01.01.1940-31.12.1972r.	425	335 badań, 228 konsultacji
-----	----------------------------------	-------------------------	---	-----	----------------------------

6.2. Infrastruktura ambulatoryjna i szpitalna

W ramach opieki zdrowotnej mieszkańcy Powiatu Kędzierzyńsko – Kozielskiego mogą korzystać z usług 25 podmiotów świadczących podstawową opiekę zdrowotną, które podpisały umowy z Opolskim Oddziałem Wojewódzkim Narodowego Funduszu Zdrowia na 2008 r. Wśród nich są:

- Grupowa Praktyka Lekarska "PIAST - MED" Sp. z o.o.,
- Niepubliczny Dentystyczny Zespół Opieki Zdrowotnej,
- Niepubliczny Zakład Opieki Zdrowotnej "CORRiGO MEDiCAL",
- Niepubliczny Zakład Opieki Zdrowotnej "IS-MED",
- Niepubliczny Zakład Opieki Zdrowotnej "MED-ZAK BIS" spółka cywilna,
- Niepubliczny Zakład Opieki Zdrowotnej "MEDICOGEN" Sp. z o.o.,
- Niepubliczny Zakład Opieki Zdrowotnej "MEDICUS",
- Niepubliczny Zakład Opieki Zdrowotnej "MEDICUS" s.c. w Kędzierzynie-Koźlu,
- Niepubliczny Zakład Opieki Zdrowotnej "OLMED",
- Niepubliczny Zakład Opieki Zdrowotnej Falck Medycyna Region Opolski,
- Niepubliczny Zakład Opieki Zdrowotnej Grupowa Praktyka Lekarza Rodzinnego s.c.

G. Krajuszek-Schatt, M. Magiera, L. Rduch, H. Uhniat,

- Niepubliczny Zakład Opieki Zdrowotnej HEL-MED PROFILAKTYKA Sp.z o.o.,
- Niepubliczny Zakład Opieki Zdrowotnej Polsko-Amerykańskie Kliniki Serca IV Oddział

Kardiologii Inwazyjnej, Elektrostymulacji i Angiologii American Heart of Poland sp.z o.o.,

- Niepubliczny Zakład Opieki Zdrowotnej Praktyka Lekarza Rodzinnego "KOŹLE - MED",
- Niepubliczny Zakład Opieki Zdrowotnej przy "INPARCO",
- Niepubliczny Zespół Stomatologiczny "UNIDENTAL" Sp. z o.o., Poradnia Podstawowej Opieki Zdrowotnej Spółka Cywilna, Powiatowa Stacja Sanitarno-Epidemiologiczna w Kędzierzynie-Koźlu,
- Samodzielny Niepubliczny Zakład Opieki Zdrowotnej "B-MED",
- Przykładowa Przychodnia Rehabilitacyjna przy Spółdzielni Inwalidów "INMET",
- Samodzielny Publiczny Zakład Opieki Zdrowotnej Zakład Zdrowia Publicznego i Medycyny Profilaktycznej,
- Samodzielny Publiczny Zespół Opieki Zdrowotnej w Kędzierzynie-Koźlu,
- Spółdzielnia "INPARCO" Przychodnia Rehabilitacyjna,
- Wojewódzki Ośrodek Medycyny Pracy w Opolu z siedzibą w Kędzierzynie-Koźlu,
- Zakład Opieki Zdrowotnej Aresztu Śledczego w Kędzierzynie Koźlu.

W powiecie kędzierzyńsko - kozielskim służba zdrowia jest bardzo dobrze zorganizowana. W latach 2000-2001 nastąpiła głęboka restrukturyzacja szpitali połączono istniejące szpitale tworząc Szpital Zespolony. Szpital A z oddziałem: chirurgii ogólnej, urazowo- ortopedycznym, położniczo- ginekologicznym, pododdział patologii ciąży,

okulistyka, urologia, laryngologia, anestezjologia i intensywne terapie, dziecięcy, neonatologiczny, patologii noworodka, szpitalny oddział ratunkowy, szpital B z oddziałem chorób wewnętrznych, neurologii, pulmonologii, skórno- wenerologicznym. W celu podniesienia jakości i dostępności usług dla mieszkańców pozyskano inwestorów zewnętrznych, którzy wybudowali na terenach dzierżawionych od SP ZOZ pracownię rezonansu magnetycznego oraz uruchomili stację dializ. Za kwotę ponad 10 mln złotych wybudowano i wyposażono w specjalistyczny sprzęt oddział kardiologii inwazyjnej, angiologii i elektrokardiologii. Poza tym planuje się stworzenie 10 – 12 łóżkowego hospicjum stacjonarnego i wybudowanie nowego skrzydła szpitala A,

Na terenie Powiatu Kędzierzyńsko- Kozielskiego jednostki organizacyjne szpitali wyspecjalizowane w zakresie udzielania świadczeń zdrowotnych niezbędnych dla ratownictwa medycznego działające jako Szpital Zespolony w ramach SP ZOZ , w 2006 dysponowały 345 łózkami rzeczywistymi, w tym samym roku liczba osób leczonych wynosiła 19 456 osób. Oznacza to, że na jedno rzeczywiste miejsce w szpitalu przypada 295 mieszkańców powiatu.

W 2006 na terenie powiatu Kędzierzyńsko- Kozielskiego działało 29 aptek.

6.3. Personel medyczny

Zatrudnienie personelu medycznego w powiecie kędzierzyńsko kozielskim w latach 2005 – 2006 kształtuje się następująco:

TABELA 25. Zatrudnienie wybranego personelu medycznego w latach 2005, 2006 wg powiatów w liczbach bezwzględnych

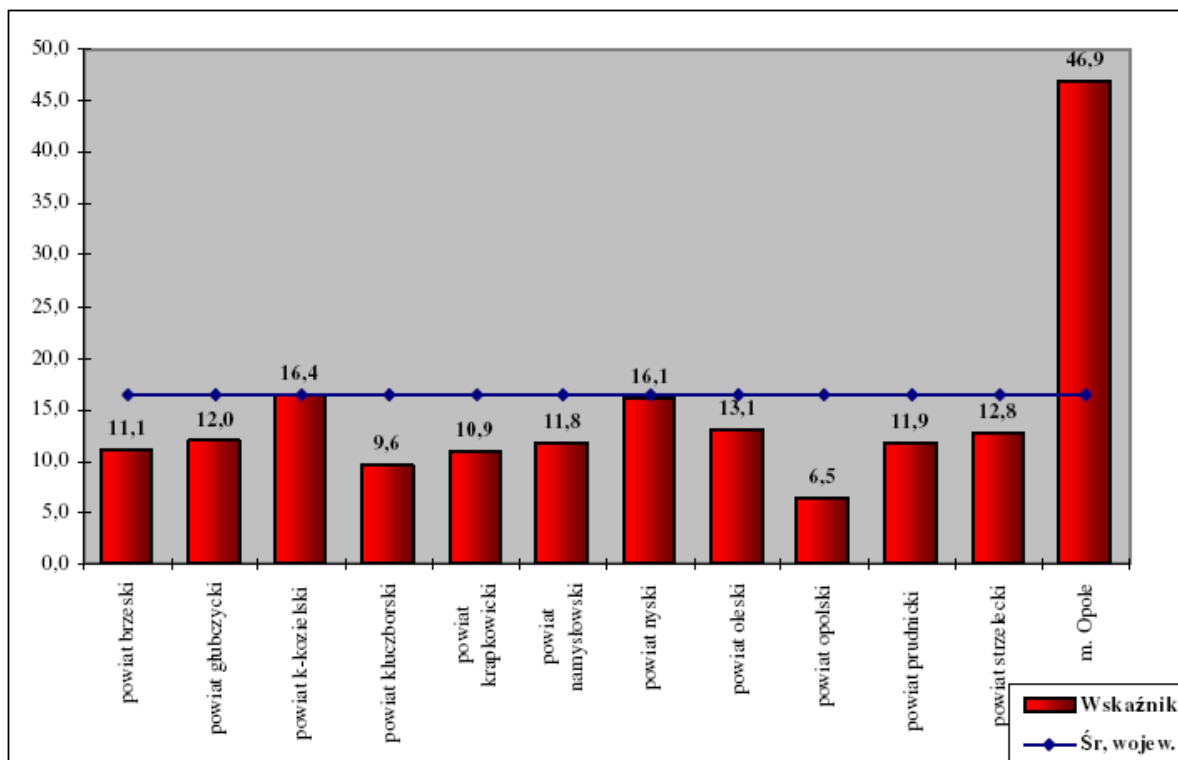
Powiaty	Personel medyczny							
	Lekarze medycyny		Lekarze dentyści		Pielęgniarki		Położne	
	2005	2006	2005	2006	2005	2006	2005	2006
Województwo	1670	1704	299	320	4303	4443	424	444
powiat brzeski	104	102	27	29	253	270	17	23
powiat głubczycki	46	60	16	17	235	356	11	11
powiat k-kozielski	150	167	28	32	536	505	35	43
powiat kluczborski	57	67	19	16	14	152	22	22

powiat krapkowicki	67	74	11	15	147	158	20	20
powiat namysłowski	59	52	11	10	147	143	19	16
powiat nyski	225	234	27	32	648	677	54	50
powiat oleski	81	89	18	17	233	242	29	34
powiat opolski	90	87	22	29	218	35	18	20
powiat prudnicki	73	71	20	18	209	201	22	25
powiat strzelecki	98	103	21	25	197	194	28	34
m. Opole	620	598	79	80	1337	1310	149	146

Źródło: Opolskie Centrum Zdrowia Publicznego.

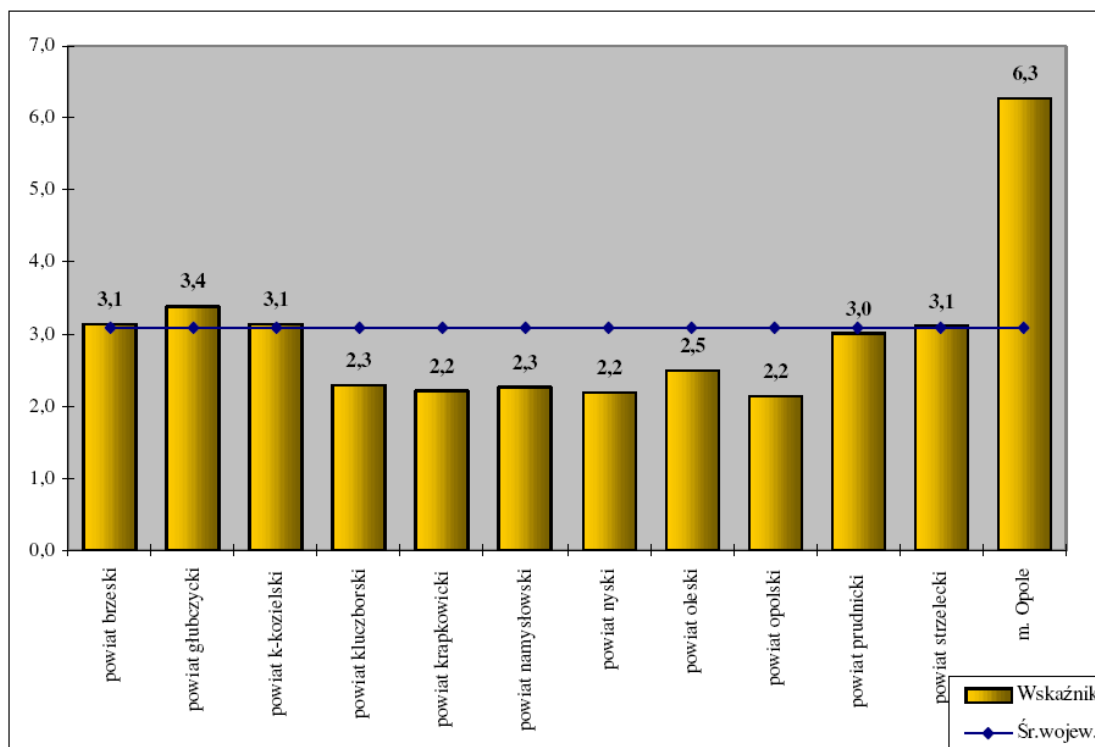
Liczba personelu medycznego w przeliczeniu na 10 tys. mieszkańców w powiecie kędzierzyńsko – kozielskim, kształtuje się na poziomie średniej wojewódzkiej w przypadku lekarzy medycyny i pielęgniarek oraz powyżej średniej wojewódzkiej w przypadku lekarzy dentyków. Współczynnik zatrudnienia lekarzy medycyny na 10 tys. mieszkańców w powiecie wyniósł w 2006r. 16,4 lekarzy. Współczynnik zatrudnienia lekarzy dentyków na 10 tys. mieszkańców- 3,1 lekarzy, współczynnik 49,5.

Wykres 7. Liczba lekarzy medycyny w przeliczeniu na 10 tys. mieszkańców w 2006 r. w porównaniu ze średnią wojewódzką - wg powiatów



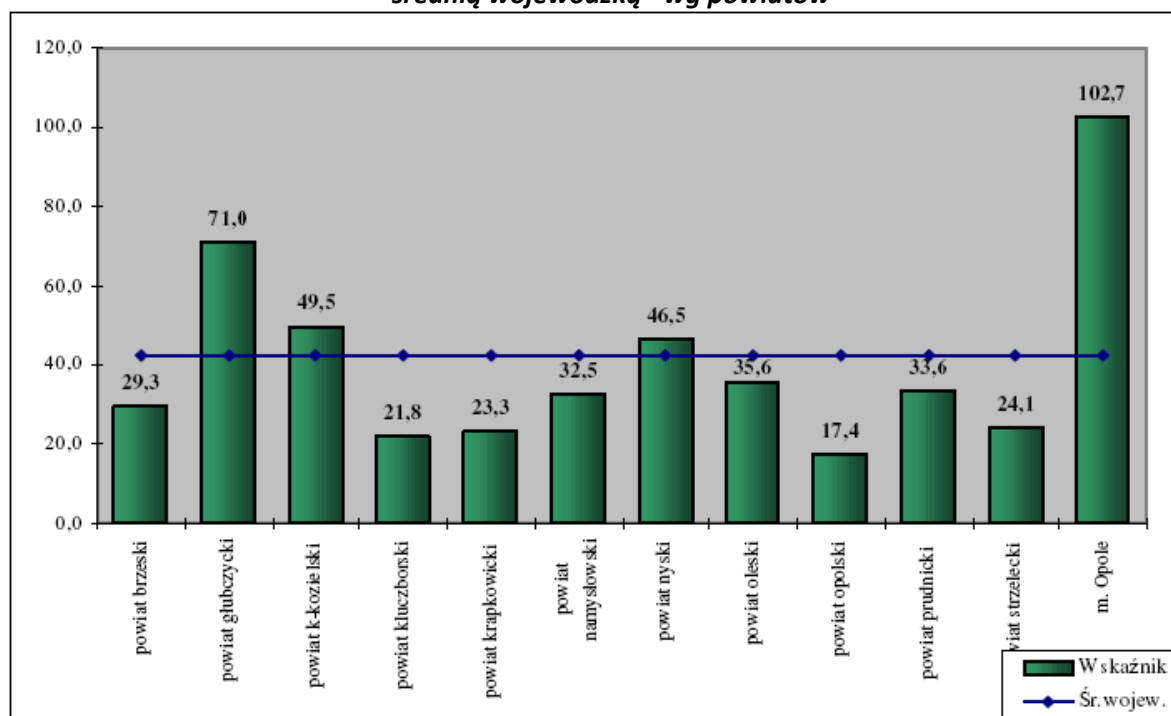
Źródło: Opolskie Centrum Zdrowia Publicznego

WYKRES 8. Liczba lekarzy dentyistów w przeliczeniu na 10 tys. mieszkańców w 2006 r. w porównaniu ze średnią wojewódzką - wg powiatów



Źródło: Opolskie Centrum Zdrowia Publicznego

WYKRES 9. Liczba pielęgniarek w przeliczeniu na 10 tys. mieszkańców w 2006 r. w porównaniu ze średnią wojewódzką - wg powiatów



Źródło: Opolskie Centrum Zdrowia Publicznego

TABELA 26. Personel zatrudniony w SP ZOZ wg stanu na 01.2007 rok ZOZ Kędzierzyn – Koźle wg stanu na 01.2007 r.

Lp.	Stanowisko	Liczba etatów przeliczeniowych
1	Naczelną pielęgniarką	0,5
2	Ordynator, zastępca ordynatora	23,5
3	Starszy asystent, specjalista	17,95
4	Asystent, specjalista	13
5	Młodszy asystent	13,88
6	Asystent diagnostyki laboratoryjnej	2
7	Młodszy asystent diagnostyki laboratoryjnej	5
8	Przełożona pielęgniarek, położnych	1
9	Pielęgniarka, położna oddziałowa, zastępczyni pielęgniarki, położnej oddziałowej	33,33
10	Specjalistka: pielęgniarka, położna	7
11	Starsza: pielęgniarka, położna	268,83

12	Pielegniarka, położna	38
13	Starszy technik analityki medycznej	22
14	Technik farmaceutyczny	4,75
15	Starszy statystyk medyczny	5
16	Starsza : sekretarka medyczna, rejestratorka medyczna	8
17	Sekretarka medyczna, rejestratorka medyczna	2
18	Starsza: salowa, pomoc laboratoryjna	6
19	Sanitariusz (noszowy), pomoc laboratoryjna, pomoc apteczna	6
20	Osoba wykonująca zawód lekarza posiadająca specjalizację z zakresu anestezjologii i intensywnej terapii	7

Źródło: Starostwo Powiatowe w Kędzierzynie – Koźlu.

6.4. Stan zdrowia

Z danych Opolskiego Centrum Zdrowia Publicznego za 2006 rok wynika, że najczęstszym schorzeniem stwierdzonym po raz pierwszy u dzieci i młodzieży w wieku od 0 – 18 roku życia w powiecie kędzierzyńsko – kozielskim jest zniekształcenie kręgosłupa (88,7 na 10 000 tysięcy mieszkańców), poza tym na najczęściej występujących należą: zaburzenia refrakcji i akomodacji, alergie, otyłość i trwałe uszkodzenia narządu ruchu.

W populacji osób w wieku 19 lat i więcej będących pod opieką lekarza najwyższe współczynniki zachorowalności dotyczyły chorób układu krążenia, cukrzycy, chorób układu mięśniowo-kostnego i tkanki łącznej. W 2006 r. wzrosła liczba osób leczonych z powodu chorób układu krążenia- 3317, było ich o 1328 więcej niż w 2005 r. Liczba leczonych szpitalach z powodu zawału mięśnia sercowego-377, chorób układu trawiennego- 1795, Należy również odnotować wzrost liczby osób leczonych z powodu chorób nowotworowych- 1417, to o 714 więcej niż w 2005 r., podobnie w przypadku osób leczonych z powodu chorób układu oddechowego w 2006 było ich 1314, o 908 więcej niż w 2005 r..

7. Kultura i sport

W powiecie Kędzierzyńskim największą rolę w organizacji życia kulturalnego odgrywają miejskie i gminne ośrodki kulturalne. Z tego powodu najkorzystniejsze będzie przedstawienie kultury Powiatu w podziale na poszczególne gminy.

MIASTO KĘDZIERZYN – KOŹLE

Jednostka która w dużym stopniu realizuje zadania kulturalne miasta jest Miejski Ośrodek Kultury. Jest to samorządowa instytucja kultury, działa na podstawie aktu o jej utworzeniu oraz statutu nadanego przez organizatora uchwałą Rady Miejskiej. Działalność merytoryczna wynika z corocznie planowanych zadań, które realizuje poprzez:

- przygotowanie środowiska do aktywnego uczestnictwa w kulturze poprzez rozpoznawanie i rozbudzanie zainteresowań kulturalnych,
- organizowanie kulturalnej rozrywki i edukacji,
- rozwijanie zainteresowań amatorską twórczością artystyczną przy ścisłej współpracy z innymi placówkami i środowiskiem twórczym.

Działalność jednostki prowadzona jest w trzech domach kultury:

- 1) **Dom Kultury "Chemicz"**
- 2) **Dom Kultury "Kozle"**
- 3) **Dom Kultury Kozle-Rogi**

W ramach Miejskiego Ośrodka Kultury na terenie całego miasta tj. w: Kozlu, Kędzierzynie, Azotach, Blachowni, Sławięcicach, Kozlu-Rogach działalność prowadzi wiele kół zainteresowań:

DOM KULTURY „CHEMIK”:

- sekcja wokalna
- sekcja plastyczna
- sekcja tańca współczesnego
- sekcja filmowa
- sekcja fotograficzna
- Klub tańca towarzyskiego „Mosso”
- Emerycka grupa wokalna "Sokoły”
- Teatr tańca
- Chór „Cantabile”
- Sekcja filatelistyczna
- Akademia przedszkolaka - taniec

DOM KULTURY „KOŹLE”

- Sekcja taneczna
- Sekcja plastyczna
- Sekcja rzeźbiarska
- Sekcja teatralna
- Sekcja gry na instrumentach klawiszowych
- Sekcja gry na gitarze
- Sekcja gry na instrumentach perkusyjnych

DOM KULTURY „ KOŹLE – ROGI”

- Sekcja plastyczna
- Sekcja zajęć różnych

DOM KULTURY „LECH” na osiedlu Blachownia:

- Koło plastyczne „Tęcza”
- Sekcja modelarska „Jedenastka”

Kłodnica

- Sekcja taneczna
- Sekcja plastyczna

Azoty

- ✓ Sekcja modelarska "Azoty”

Sławięcice

- ✓ Koło teatralne

Miejsce Kłodnickie

- ✓ Sekcja zajęć różnych

Osiedle Kuźniczka

- ✓ Sekcja plastyczna

W ramach działalności Miejskiego Ośrodka Kultury organizowanych jest kilka imprez o charakterze stałym. Do imprez tych zaliczamy:

- 1) *Wielka Orkiestra Świątecznej Pomocy*
- 2) *Ferie zimowe*
Zajęcia zorganizowane dla dzieci pozostających podczas ferii w domach.
Instruktorzy z Miejskiego Ośrodka Kultury prowadzą zajęcia plastyczne, teatralne, muzyczne, bale karnawałowe. Zajęcia i imprezy są nieodpłatne i dostępne dla wszystkich chętnych dzieci.
- 3) *Turniej Kultury Szkół*
Prezentacje sceniczne dorobku kulturalnego szkół podstawowych, gimnazjów i szkół średnich.
- 4) *Regionalny Przegląd Małych Form Teatralnych "Opowiem Ci bajkę"*
Konkurs skierowany do dzieci przedszkolnych z terenu miasta i powiatu. Impreza obejmuje formy teatralne - inscenizację wierszy i prozy dziecięcej.
- 5) *Obchody Święta Konstytucji 3 Maja*
- 6) *Dni Miasta - Dni Chemików*
Jest to, trwająca kilka dni, największa impreza plenerowa w roku. Całość rozpoczyna się festynami organizowanymi w poszczególnych dzielnicach miasta, wystawami dotyczącymi Kędzierzyna-Koźła. Tradycją stały się również obchody Dnia Kozła, związanego z legendą miasta. Do kozielskiej Baszty zapraszane są dzieci z przedszkoli i szkół podstawowych.
- 7) *Ogólnopolski Przegląd Piosenki Żeglarskiej i Poezji Morskiej "Szantki"*
Impreza o kilkuletniej już tradycji w naszym mieście. Odbywa się ona w dwóch częściach: Konkursu Piosenki Szantowej i Wieczoru Poezji Morskiej
- 8) *Pożegnanie lata*
Lato w Kędzierzynie – Koźlu żegnamy co roku wielkim koncertem plenerowym odbywającym się w ostatnim tygodniu sierpnia.
- 9) *Ogólnopolski Przegląd Piosenki Turystycznej i Poezji Śpiewanej "Wrzosowisko"*
Impreza o charakterze konkursowym . Młodzi wykonawcy z całej Polski wykonują dwie piosenki konkursowe. Spośród nich jurorzy wybierają najlepszych.
- 10) *Festiwal Pieśni Religijnej "Azoty"*
Impreza odbywa się w Sali Teatralnej Hotelu "Centralnego" w os. Azoty.
Organizatorem Festiwalu jest, oprócz Parafii św. Floriana w Kędzierzynie-Koźlu, Urząd Marszałkowski w Opolu, Starostwo Powiatowe w Kędzierzynie-Koźlu, Urząd Miasta i Miejski Ośrodek Kultury w Kędzierzynie-Koźlu oraz Stowarzyszenie Rodzin Katolickich Diecezji Opolskiej. W Festiwalu uczestniczą zespoły wokalne-instrumentalne i soliści w kategorii dziecięcej i młodzieżowej. Jury ocenia przygotowane utwory pod względem: interpretacji, doboru repertuaru, intonacji,

aranżacji. Nagradzane są trzy pierwsze miejsca w każdej kategorii, swoją nagrodę przyznaje publiczność

11) *Międzynarodowy Festiwal Filmów Niezależnych "Publicystyka"*

Impreza o wieloletniej tradycji, której celem jest nie tylko pokazanie osiągnięć i trendów amatorskiej twórczości filmowej, ale także doskonalenie nabytych już umiejętności poprzez zajęcia warsztatowe, spotkania, dyskusje.

12) *Świąteczny Jarmark Kulturalny*

Na terenie miasta Kędzierzyna – Koźła działa Miejska Biblioteka Publiczna (MBP) z siedzibą przy ulicy Rynek 3. Organizatorem biblioteki jest Gmina Kędzierzyn-Koźle, bezpośredni nadzór nad biblioteką sprawuje Prezydent Miasta Kędzierzyna-Koźła. Biblioteka jest centralną placówką miejskiej sieci bibliotek publicznych. Zapewnia pełną obsługę biblioteczną mieszkańcom miasta. Służy rozwijaniu i zaspakajaniu potrzeb czytelniczych, edukacyjnych i informacyjnych, upowszechnianiu wiedzy, nauki i rozwojowi kultury. Dbą o sprawne funkcjonowanie miejskiej sieci bibliotecznej.

MBP posiada 8 filii na prawie wszystkich osiedlach miasta. Księgozbiór wszystkich placówek liczy 197219 pozycji. Przy czytelnicy MBP działa punkt informacji europejskiej. Można tam uzyskać informacje na temat krajów członkowskich, Unii Europejskiej (jej gospodarce, kulturze itp.) a także na temat programów pomocowych.

Co roku MBP organizuje konkurs literacki „Krajobrazy słowa”. Konkurs po raz pierwszy został ogłoszony w 1993 roku. Istotą konkursu literackiego jest promocja ułatwiająca autorowi drogę do publikacji, dlatego każda edycja "Krajobrazów słowa" zakończona została wydaniem antologii nagrodzonych utworów. Co roku w okolicach marca lub kwietnia Biblioteka zaprasza laureatów na uroczystość wręczenia nagród i rozdania tomików antologii. Na imprezie prezentowane są nagrodzone utwory. Konkurs "Krajobrazy słowa" posiada ugruntowaną pozycję w skali ogólnokrajowej. Stanowi wyzwanie dla ludzi ceniących sobie pracę nad językiem, chcącym coś powiedzieć lub opisać świat po swojemu, przelać na papier swoje doznania i doświadczenia.

Od 2002 roku przy Miejskiej Bibliotece Publicznej w Kędzierzynie-Koźlu działa Miejskie Centrum Informacji Ekologicznej "Zielona Biblioteka". Podstawowym celem działań centrum ekologicznego jest: rozwijanie edukacji ekologicznej poprzez uświadomienie społeczeństwu roli ekologii w procesach społecznych i politycznych oraz umożliwienie każdemu człowiekowi dostępu do wiedzy i informacji z zakresu ochrony środowiska.

W mieście działa Państwowa Szkoła Muzyczna I st. nr 2 im. Marii Szymanowskiej w Kędzierzynie Koźlu.

Organem prowadzącym Państwową Szkołę Muzyczną I stopnia nr 2 im. Marii Szymanowskiej w Kędzierzynie-Koźlu jest Ministerstwo Kultury i Dziedzictwa Narodowego, zaś bezpośredni nadzór nad szkołą sprawuje Centrum Edukacji Artystycznej. W szkole prowadzi się nauczanie w cyklu sześcioletnim i cyklu czteroletnim.

Prowadzone są następujące klasy:

- ✓ klasa fortepianu
- ✓ klasa akordeonu
- ✓ klasa skrzypiec
- ✓ klasa wiolonczeli
- ✓ klasa gitary klasycznej
- ✓ klasa fletu poprzecznego
- ✓ klasa klarnetu
- ✓ klasa trąbki
- ✓ klasa waltorni
- ✓ klasa perkusji

Stowarzyszenia kulturalne działające na terenie miasta:

- 1) Towarzystwo Ziemi Kozielskiej
- 2) Towarzystwo Przyjaciół Sławięcic
- 3) Związek Młodzieży Mniejszości Niemieckiej Koło Koźle – Rogi
- 4) Stowarzyszenie Muzyczno-Kulturalne - Miejska Orkiestra Dęta "Azoty Kędzierzyn-Koźle"
- 5) Stowarzyszenie Społeczno Edukacyjne "Ziemia Kozielska"
- 6) Stowarzyszenie Zespół Pieśni i Tańca KOMES
- 7) Towarzystwo Przyjaźni Polsko-Francuskiej Oddział w Kędzierzynie-Koźlu
- 8) Towarzystwo Społeczno-Kulturalne Romów w Rzeczypospolitej Polskiej

Na terenie miasta Kędzierzyna –Koźla działa **Miejski Ośrodek Sportu i Rekreacji (MOSiR)**. Celem działalności MOSiR jest realizacja zadań Gminy z zakresu kultury

fizycznej i rekreacji, administrowanie oraz zarządzanie obiektami i urządzeniami sportowo-rekreacyjnymi w oparciu o przekazane przez Gminę w zarząd mienie komunalne.

Obiekty sportowe działające na terenie miast:

- 1) STADION sportowo- rekreacyjny osiedle Koźle
- 2) KORTY TENISOWE osiedle Koźle
- 3) KORTY TENISOWE osiedle Koźle Południe
- 4) KOMPLEKS SPORTOWO-REKREACYJNY osiedle Kłodnica
- 5) STADION sportowo-rekreacyjny osiedle Śródmieście
- 6) HALA WIDOWISKOWO- SPORTOWA osiedle Śródmieście
- 7) KRYTA PŁYWALNIA osiedle Śródmieście
- 8) KOMPLEKS SPORTOWO-REKREACYJNY osiedle Azoty
- 9) HALA WIDOWISKOWO- SPORTOWA osiedle Azoty
- 10) KORTY TENISOWE osiedle Azoty
- 11) STADION sportowo-rekreacyjny osiedle Cisowa
- 12) STADION sportowo- rekreacyjny osiedle Blachownia
- 13) STADION sportowo- rekreacyjny osiedle Sławięcice
- 14) Kompleks sportowy na os. Wschód w Kędzierzynie-Koźlu
- 15) Korty tenisowe przy Hotelu Court

GMINA BIERAWA

Kulturą w gminie Bierawa kierują Gminne centrum Kultury i Rekreacji. W jego skład wchodzi:

- ✓ Dom Kultury w Bierawie

- ✓ Dom Kultury w Starej Kuźni
- ✓ Dom Kultury w Dziergowicach

Centrum współpracuje z organizacjami społecznymi i innymi instytucjami w celu poszerzenia i uatrakcyjnienia działalności kulturalnej. Celem działalności Centrum jest organizowanie i upowszechnianie kultury, rekreacji i czytelnictwa.

Do podstawowych zadań Centrum należy:

- rozpoznawanie i rozbudzanie zainteresowań i potrzeb kulturalnych społeczeństwa
- mobilizowanie do aktywnego uczestnictwa w kulturze,
- organizowanie różnorodnych form edukacji kulturalnej,
- organizowanie imprez kulturalnych i rozrywkowych,
- upowszechnianie czytelnictwa.

GMINA CISEK

Gminny Ośrodek Kultury w Cisku prowadzi dla wszystkich chętnych stałe zajęcia i kółka zainteresowań:

- 1) **KÓLKO PLASTYCZNE** dla przedszkolaków oraz uczniów szkoły podstawowej
- 2) **RYTMIKA** - dla dzieci w wieku przedszkolnym
- 3) **TANIEC NOWOCZESNY**- młodzież w wieku szkoły podstawowej i gimnazjalnym
- 4) **KÓLKO GITAROWE** - nauka gry na gitarze
- 5) **OGNISKO MUZYCZNE** - nauka gry na instrumentach dętych blaszanych

W gminie działa również Gminna Biblioteka Publiczna. Do dyspozycji mieszkańców gminy jest bogaty księgozbiór i bezpłatną czytelnię internetową. Biblioteka posiada jedną filię która mieści się w Łanach.

Gminny Ośrodek Kultury w Cisku w ramach swoich działań statutowych utworzył gminną orkiestrę dętą. Skład orkiestry liczy obecnie 16 osób i stale jest powiększany.

GMINA POLSKA CEREKIEW

W Gminie Polska Cerekiew działa Gminna Biblioteka Publiczna. Wyodrębnione są również jej dwie filie: w Zakrzowie i w Grzędzinie. W gminie działa Towarzystwo Społeczno - Kulturalne Niemców na Śląsku Opolskim oraz Gminna Młodzieżowa Orkiestra Dęta. W dziedzinie sportu na terenie gminy działa klub sportowy „Orzeł” oraz klub jeździecki „Lewada”. Istnieją również trzy Ludowe Kluby Sportowe: LZS Zakrzów, LZS Fortuna w Witosławicach oraz Gminne Zrzeszenie Ludowe Zespoły Sportowe w Polskiej Cerekwi.

GMINA PAWŁOWICZKI

Działalność kulturalna na terenie Gminy prowadzona jest głównie przez Gminną Bibliotekę Publiczną w Pawłowiczkach wraz z jej filiami w Gościęcinie, Jakubowicach, jak również przez istniejące w Gościęcinie i Trawnikach Wiejskie Domu Kultury. W Naczęsławicach, przy miejscowej parafii, istnieje młodzieżowy chór “Rustikana”, którego dyrektorem jest ksiądz proboszcz Jerzy Kowolik. Zespół ten ma w swoim dorobku szereg udanych występów w kraju i poza jego granicami. W Gminie działają także Koła Towarzystwa Społeczno – Kulturalnego Niemców na Śląsku Opolskim.

W Pawłowiczkach corocznie organizowane są imprezy o zasięgu ogólnopolskim:

- ✓ Mistrzostwa Polski w Kolarstwie Przełajowym.
- ✓ Bieg Herbowy.
- ✓ Turniej Piłki Nożnej o Puchar Wójta Gminy.

Ponadto sześć Ludowych Zespołów Sportowych stwarza możliwość aktywnego uczestnictwa w zajęciach szczególnie młodzieży.

GMINA REŃSKA WIEŚ

W Gminie istnieje Gminny Ośrodek Kultury, przy którym działa zespół mażorettek "Rytm II".

Miłośnicy książek z terenu gminy mogą korzystać z księgozbioru Gminnej Biblioteki Publicznej mieszczącej się w Reńskiej Wsi oraz z jej filii mieszczącej się w Długomiłowicach.

Gmina Reńska Wieś posiada najwięcej Ludowych Zespołów Sportowych w całym powiecie kędzierzyńsko – kozielskim. W gminie działa ich 9.

8. Bezpieczeństwo

8.1. Służby policyjne i porządkowe

Na terenie powiatu Kędzierzyńsko – Kozielskiego funkcjonują dwie jednostki Policji:

- Komenda Powiatowa Policji przy ul. Wojska Polskiego 18,
- Komisariat Policji przy ul. Raławickiej 3.

Do służb porządkowych na terenie powiatu kędzierzyńsko-kozielskiego należą:

- jednostka Straży Miejskiej, ul. Piramowicza 32,
- dwie jednostki Straży Pożarnej (Komenda Powiatowa Państwowej Straży Pożarnej, ul. Kraszewskiego 12 i Jednostka Ratowniczo-Gaśnicza nr 1 Państwowej Straży Pożarnej, ul. Mostowa 1)
- 4 jednostki Ochotniczej Straży Pożarnej.

8.2. Charakter i rozmiar przestępczości

W I półroczu 2008 roku na terenie działania Komendy Powiatowej Policji w Kędzierzynie-Koźlu odnotowano nieznaczny wzrost liczby stwierdzonych przestępstw jak i sprawców w porównaniu do roku ubiegłego. W grupie nieletnich sprawców czynów karalnych odnotowano nieznaczny spadek liczby tych czynów. Dane liczbowe w tym zakresie przedstawiają się następująco:

TABELA 27. Czyny karalne w I półroczu 2008r.

	Dorośli		Nieletni	
	2007	2008	2007	2008
Czyny	1271	1442	112	98
Osoby	732	759	100	103

Źródło: Powiatowa Komenda Policji w Kędzierzynie-Koźlu

W wybranych kategoriach czynów karalnych o charakterze kryminalnym w grupie sprawców największy wzrost liczby przestępstw odnotowano w kategorii uszczerbku na zdrowiu, natomiast w grupie nieletnich sprawców czynów karalnych- w kategorii kradzieży rzeczy cudzej.

Tabela 28. Wybrane kategorie przestępstw w I półroczu 2008r. w porównaniu z I półroczem 2007r.

WYBRANE KATEGORIE PRZESTĘPSTW	Dorośli		Nieletni	
	2007	2008	2007	2008
kradzież cudzej rzeczy	271	261	30	37
kradzież z włamaniem	165	174	27	14
rozboje	27	18	10	2
uszczerbek na zdrowiu	11	26	1	5
bójki lub pobicia	16	28	3	8
Ustawa o narkomanii	61	31	3	0

Źródło: Powiatowa Komenda Policji w Kędzierzynie- Koźlu

W I półroczu 2008 roku policja Inic Komendy przeprowadzili łącznie 8031 interwencji, z których- 5980 przeprowadzili policjanci w miejscach publicznych, a 1851 w domach i mieszkaniach.

W I półroczu 2008 roku na terenie działania Komendy Powiatowej Policji w Kędzierzynie- Koźlu ujawniono i zatrzymano 954 osoby dorosłe, jak i nieletnie będące pod wpływem alkoholu, z których:

TABELA 29. Liczba ujawnionych i zatrzymanych osób pod wpływem alkoholu w I półroczu 2008r.

	2008
liczba zatrzymanych nietrzeźwych (ogółem)	954
liczba osób osadzonych do wytrzeźwienia w PDoZ	312
zatrzymano i odwieziono do miejsca zamieszkania	232
przewieziono do placówek służby zdrowia	303

Źródło: Powiatowa Komenda Policji w Kędzierzynie- Koźlu

W I półroczu 2008 roku ujawniono 927 przypadków naruszania przepisów Ustawy o wychowaniu w trzeźwości i przeciwdziałaniu alkoholizmowi. Wobec sprawców tych wykroczeń policjanci stosowali środki represyjne w postaci pouczeń, mandatów karnych oraz wniosków o ukaranie przesłanych do rozpoznania przez Sąd Grodzki w Kędzierzynie- Koźlu.

TABELA 30. Liczba naruszeń przepisów karnych Ustawy o wychowaniu w trzeźwości i przeciwdziałaniu alkoholizmowi.

	2008
Liczba przypadków naruszeń przepisów Ustawy (ogółem)	927
pouczenia	314

mandaty karne	592
wnioski o ukaranie do Sądu grodzkiego	21

Źródło: Powiatowa Komenda Policji w Kędzierzynie- Koźlu

Wobec osób nadużywających alkoholu i naruszających swoim zachowaniem porządek prawny sporządzono 61 wniosków o zastosowanie leczenia odwykowego.

W I półroczu 2008 roku, zrealizowano 25 postępowań w sprawach karnych z Ustawy o przeciwdziałaniu narkomanii, 19 osobom przedstawiono łącznie 31 zarzutów.

W rejestrach Komendy Powiatowej było zarejestrowanych 19 nieletnich zagrożonych narkomanią. Natomiast w Sekcji Kryminalnej KPP było zarejestrowanych 51 osoby „eksperymentujące” ze środkami psychoaktywnymi- głównie z przetworami konopi indyjskich. Osoby te są znane i prowadzono wobec nich działania profilaktyczno-prewencyjne zarówno przez policjantów pionu prewencji, jak również przez policjantów pionu kryminalnego.

8.3. Programy profilaktyczne realizowane przez Komendę Powiatową Policji w Kędzierzynie – Koźlu

Na terenie Komendy Powiatowej Policji w Kędzierzynie- Koźlu są realizowane następujące programy profilaktyczno – prewencyjne.:

1. Program „Narkotyki- teraźniejszość bez przeszłości”, który skierowany jest przede wszystkim do młodzieży gimnazjalnej oraz uczniów szkół średnich, podczas realizacji programu funkcjonariusze tut. KPP, szczególnie dzielnicowi oraz policjanci z Zespołu ds. Nieletnich i patologii organizują spotkania w szkołach na których przybliżają młodzieży, a także nauczycielom i rodzicom problem narkotyków oraz zagrożenia jakie się z tym wiążą.
2. Realizatorami programu profilaktyczno- prewencyjnego „Dzielnicowy na każdym osiedlu” są przede wszystkim Rewiry Dzielnicowych na terenie miejskich, jednak założenia programowe realizowane są również przez Rewiru Dzielnicowych w Reńskiej Wsi i Bierawie (tereny wiejskie). Dzielnicowi w ramach realizacji tego programu m.in. do dzieci i młodzieży i starają się im wskazać właściwe formy spędzania wolnego czasu.

3. Program „Pomocy Ofiarom Przestępstw”, który skierowany jest głównie do osób- ofiar przestępstw, ze szczególnym uwzględnieniem ofiar przemocy domowej. Realizowany jest poprzez udzielenie wsparcia i pomocy tym osobom, przekazywanie informacji o ofiarach i sprawcach przemocy instytucjom pozapolicyjnym i organizacjom pozarządowym, min. ośrodkom pomocy społecznej, Powiatowemu Centrum Pomocy Rodzinie. W razie konieczności ofiaruje się do punktu informacyjno- konsultacyjnego dla osób współzależnych od choroby alkoholowej i ofiar przemocy- Stowarzyszenie Familia. W ramach statutowych działań Policji utrzymywana jest stała współpraca z Gminnymi Komisjami Rozwiązywania Problemów Alkoholowych.

Poza programami prewencyjnymi policjanci tut. Komendy realizują również szereg akcji prewencyjnych, m.in.:

1. Akcja „Bezpieczne ferie” bezpośrednio przed którą dzielnicowi przeprowadzają spotkania w szkołach, celem uświadomienia dzieciom i młodzieży zagrożeń z jakimi mogą spotkać się podczas przerwy zimowej. Pogadanki w klasach starszych szkół gimnazjalnych oraz szkołach średnich poświęcone są eksperymentowaniu przez młodych ludzi z alkoholem oraz narkotykami.

2. Akcja „Dzień Wagarowicza”, która trwa jeden dzień, lecz jest poprzedzona szeregiem rozmów z przedstawicielami placówek oświatowych na terenie powiatu kędzierzyńsko – kozielskiego pod kątem organizowania tzw. luźnych zajęć. W tym dniu policjanci objęli wzmoczoną kontrolę rejonów szkół, parków, ciągów handlowych oraz dworców PKP i PKS. Podczas tego rodzaju działań funkcjonariusze szczególnie kontrolują miejsca, gdzie mogą znajdować się osoby nieletnie będące pod wpływem alkoholu.

3. Akcja „Bezpieczne Wakacje” bezpośrednio przed zakończeniem roku szkolnego policjanci organizują w szkołach pogadanki dotyczące zagrożeń oraz sposobu radzenia sobie z nimi. Tematyka pogadanki uzależniona jest od wieku uczniów. W starszych klasach szkół gimnazjalnych oraz szkołach średnich poruszana jest tematyka narkotyków i alkoholu, a także odpowiedzialności prawnej młodych ludzi.

9.Pomoc społeczna

Pomoc społeczna jest instytucją polityki społecznej państwa, mającą na celu umożliwienie osobom i rodzinom przezwyciężanie trudnych sytuacji życiowych, których nie są one w stanie

pokonać, wykorzystując własne uprawnienia, zasoby i możliwości. Pomoc społeczną organizują organy administracji rządowej i samorządowej, współpracując w tym zakresie, na zasadzie partnerstwa, z organizacjami społecznymi i pozarządowymi, Kościołem Katolickim, innymi kościołami, związkami wyznaniowymi oraz osobami fizycznymi i prawnymi.

Pomocy społecznej udziela się osobom i rodzinom w szczególności z powodu:

- 1) ubóstwa;
- 2) sieroctwa;
- 3) bezdomności;
- 4) bezrobocia;
- 5) niepełnosprawności;
- 6) długotrwałej lub ciężkiej choroby;
- 7) przemocy w rodzinie;
- 8) potrzeby ochrony macierzyństwa lub wielodzietności;
- 9) bezradności w sprawach opiekuńczo-wychowawczych i prowadzenia gospodarstwa domowego, zwłaszcza w rodzinach niepełnych lub wielodzietnych;
- 10) braku umiejętności w przystosowaniu do życia młodzieży opuszczającej placówki opiekuńczo-wychowawcze;
- 11) trudności w integracji osób, które otrzymały status uchodźcy;
- 12) trudności w przystosowaniu do życia po zwolnieniu z zakładu karnego;
- 13) alkoholizmu lub narkomanii;
- 14) zdarzenia losowego i sytuacji kryzysowej;
- 15) klęski żywiołowej lub ekologicznej.

Pomoc społeczna polega w szczególności na:

- 1) przyznawaniu i wypłacaniu przewidzianych ustawą świadczeń;

- 2) pracy socjalnej;
- 3) prowadzeniu i rozwoju niezbędnej infrastruktury socjalnej;
- 4) analizie i ocenie zjawisk rodzących zapotrzebowanie na świadczenia z pomocy społecznej;
- 5) realizacji zadań wynikających z rozeznaczonych potrzeb społecznych;
- 6) rozwijaniu nowych form pomocy społecznej i samopomocy w ramach zidentyfikowanych potrzeb

Do zadań własnych powiatu wynikających z ustawy o pomocy społecznej należy:

- 1) opracowanie i realizacja powiatowej strategii rozwiązywania problemów społecznych, ze szczególnym uwzględnieniem programów pomocy społecznej, wspierania osób niepełnosprawnych i innych, których celem jest integracja osób i rodzin z grup szczególnego ryzyka - po konsultacji z właściwymi terytorialnie gminami;
- 2) prowadzenie specjalistycznego poradnictwa;
- 3) organizowanie opieki w rodzinach zastępczych, udzielanie pomocy pieniężnej na częściowe pokrycie kosztów utrzymania umieszczonych w nich dzieci oraz wypłacanie wynagrodzenia z tytułu pozostawania w gotowości przyjęcia dziecka albo świadczonej opieki i wychowania niespokrewnionym z dzieckiem zawodowym rodzinom zastępczym;
- 4) zapewnienie opieki i wychowania dzieciom całkowicie lub częściowo pozbawionym opieki rodziców, w szczególności przez organizowanie i prowadzenie ośrodków adopcyjno-opiekuńczych, placówek opiekuńczo-wychowawczych, dla dzieci i młodzieży, w tym placówek wsparcia dziennego o zasięgu ponadgminnym, a także tworzenie i wdrażanie programów pomocy dziecku i rodzinie;
- 5) pokrywanie kosztów utrzymania dzieci z terenu powiatu, umieszczonych w placówkach opiekuńczo-wychowawczych i w rodzinach zastępczych, również na terenie innego powiatu;
- 6) przyznawanie pomocy pieniężnej na usamodzielnienie oraz na kontynuowanie nauki osobom opuszczającym placówki opiekuńczo-wychowawcze typu rodzinnego i socjalizacyjnego, domy pomocy społecznej dla dzieci i młodzieży niepełnosprawnych intelektualnie, domy dla matek z małoletnimi dziećmi i kobiet w ciąży, rodziny zastępcze oraz

schroniska dla nieletnich, zakłady poprawcze, specjalne ośrodki szkolno-wychowawcze lub młodzieżowe ośrodki wychowawcze;

7) pomoc w integracji ze środowiskiem osób mających trudności w przystosowaniu się do życia, młodzieży opuszczającej placówki opiekuńczo-wychowawcze typu rodzinnego i socjalizacyjnego, domy pomocy społecznej dla dzieci i młodzieży niepełnosprawnych intelektualnie, domy dla matek z małoletnimi dziećmi i kobiet w ciąży, rodziny zastępcze oraz schroniska dla nieletnich, zakłady poprawcze, specjalne ośrodki szkolno-wychowawcze lub młodzieżowe ośrodki wychowawcze, mających braki w przystosowaniu się;

8) pomoc osobom mającym trudności w integracji ze środowiskiem, które otrzymały status uchodźcy;

9) pomoc osobom mającym trudności w przystosowaniu się do życia po zwolnieniu z zakładu karnego;

10) prowadzenie i rozwój infrastruktury domów pomocy społecznej o zasięgu ponadgminnym oraz umieszczanie w nich skierowanych osób;

11) prowadzenie mieszkań chronionych dla osób z terenu więcej niż jednej gminy oraz powiatowych ośrodków wsparcia, w tym domów dla matek z małoletnimi dziećmi i kobiet w ciąży, z wyłączeniem środowiskowych domów samopomocy i innych ośrodków wsparcia dla osób z zaburzeniami psychicznymi;

12) prowadzenie ośrodków interwencji kryzysowej;

13) udzielanie informacji o prawach i uprawnieniach;

14) szkolenie i doskonalenie zawodowe kadr pomocy społecznej z terenu powiatu;

15) doradztwo metodyczne dla kierowników i pracowników jednostek organizacyjnych pomocy społecznej z terenu powiatu;

16) podejmowanie innych działań wynikających z rozeznanych potrzeb, w tym tworzenie i realizacja programów osłonowych;

17) sporządzanie sprawozdawczości oraz przekazywanie jej właściwemu wojewodzie, również w wersji elektronicznej, z zastosowaniem systemu informatycznego;

18) sporządzanie bilansu potrzeb powiatu w zakresie pomocy społecznej;

- 19) Utworzenie i utrzymywanie powiatowego centrum pomocy rodzinie, w tym zapewnienie środków na wynagrodzenia pracowników.

Powiatowe Centrum Pomocy Rodzinie w Kędzierzynie –Koźlu realizuje następujące zadania:

1) Pomoc osobom niepełnosprawnym w tym orzekanie o niepełnosprawności

Do realizacji celów określonych w ustawie o rehabilitacji zawodowej i społecznej oraz zatrudnianiu osób niepełnosprawnych z dnia 27 sierpnia 1997 r. konieczne jest posiadanie orzeczenia o niepełnosprawności lub stopniu niepełnosprawności, które wydają Powiatowe Zespoły ds. Orzekania o Niepełnosprawności.

Stopnie niepełnosprawności

Istnieją następujące stopnie określające niepełnosprawność

1. **Znaczny stopień niepełnosprawności:** osoba z naruszoną sprawnością organizmu, niezdolna do pracy albo zdolna do pracy jedynie w warunkach pracy chronionej i wymagająca, w celu pełnienia ról społecznych, stałej lub długotrwałej opieki i pomocy innych osób, w związku z niezdolnością do samodzielnej egzystencji.

Niezdolność do samodzielnej egzystencji to naruszenie sprawności organizmu, które uniemożliwia danej osobie samodzielne zaspokajanie podstawowych potrzeb życiowych bez pomocy innych osób (samoobsługa, poruszanie się, komunikacja).

2. **Umiarkowany stopień niepełnosprawności:** osoba z naruszoną sprawnością organizmu, niezdolna do pracy albo zdolna do pracy jedynie w warunkach pracy chronionej lub wymagająca czasowej albo częściowej pomocy innych osób w celu pełnienia ról społecznych.

3. **Lekki stopień niepełnosprawności:** osoba o naruszonej sprawności organizmu, która powoduje w sposób istotny obniżenie zdolności do wykonywania pracy, w porównaniu do zdolności, jaką wykazuje osoba o podobnych kwalifikacjach zawodowych z pełną sprawnością psychiczną i fizyczną, lub mająca ograniczenia w pełnieniu ról społecznych dające się kompensować przy pomocy wyposażenia w przedmioty ortopedyczne, środki pomocnicze lub środki techniczne.

Dzieci do 16 roku życia zaliczane są do osób niepełnosprawnych (bez określania stopnia niepełnosprawności), jeśli mają naruszoną sprawność fizyczną lub psychiczną, której przewidywany czas trwania będzie dłuższy niż 12 miesięcy, z powodu wady wrodzonej, długotrwałej choroby lub uszkodzenia organizmu oraz gdy istnieje konieczność zapewnienia im całkowitej opieki lub pomocy w zaspokajaniu podstawowych potrzeb życiowych w sposób przewyższający wsparcie potrzebne osobie w danym wieku. Mogą się ubiegać o wydanie dokumentu: Orzeczenie o niepełnosprawności.

Na terenie powiatu kędzierzyńsko - kozielskiego działa również **Powiatowy Zespół d/s Orzekania o Niepełnosprawności** .

W 2007 roku do Powiatowego Zespołu w Kędzierzynie – Koźlu wpłynęło 247 wniosków o wydanie orzeczenia o niepełnosprawności oraz 1416 wniosków o wydanie orzeczenia o stopniu niepełnosprawności:

1. osoby przed 16-tym rokiem życia – 247 wniosków, w tym w celu:
 - a) uzyskania zasiłku pielęgnacyjnego – 224 wniosków
 - b) uzyskania zasiłku stałego – 10 wniosków
 - c) z innych powodów – 13 wniosków
2. Osoby powyżej 16-tego roku życia – 1416 wniosków, w tym w celu:
 - a) zatrudnienia – 396 wniosków
 - b) szkolenia – 2 wnioski
 - c) uczestnictwa w warsztatach terapii zajęciowej – 11 wniosków
 - d) konieczności zaopatrzenia w przedmioty ortopedyczne i środki pomocnicze – 170 wniosków
 - e) korzystania z systemu środowiskowego wsparcia w samodzielnej egzystencji – 241 wniosków
 - f) uzyskania zasiłku pielęgnacyjnego – 403 wniosków
 - g) korzystania z karty parkingowej – 32 wnioski
 - h) z innych powodów – 161 wniosków

Jeżeli chodzi o ilość wydanych orzeczeń to w 2007 roku osobom do 16 – tego roku życia wydano 256 orzeczeń o niepełnosprawności, i tak:

- a) orzeczenia o zaliczeniu do osób niepełnosprawnych – 152
- b) orzeczenia o niezaliczeniu do osób niepełnosprawnych – 104

Osobom powyżej 16 – tego roku życia wydano 1373 orzeczeń, i tak:

- a) wydane orzeczenia o stopniu niepełnosprawności – 1321 orzeczeń
- b) orzeczeń wydane orzeczenia o niezaliczeniu do osób niepełnosprawnych – 24 orzeczeń
- c) wydane orzeczenia o odmowie ustalenia stopnia niepełnosprawności – 28

Orzeczenie wydawane przez Powiatowy Zespół ds. Orzekania o Niepełnosprawności służy do celów pozarentowych. Oznacza to, że posiadanie orzeczenia pozwala na korzystanie z następujących form pomocy lub uprawnień:

- W zakresie rehabilitacji zawodowej i zatrudnienia - możliwość uzyskania odpowiedniego zatrudnienia
- Szkolenia
- Korzystania z rehabilitacji
- Korzystania z systemu pomocy społecznej
- Konieczności zaopatrzenia w przedmioty i środki pomocnicze
- Uczestnictwa w warsztatach terapii zajęciowej
- Korzystania z systemu środowiskowego wsparcia w samodzielnej egzystencji

W powiecie kędzierzyńsko – kozielskim według wyników Narodowego Spisu Powszechnego (NSP) było 7142 osób niepełnosprawnych 10,6% ogółu ludności.

W powiecie kędzierzyńsko-kozielskim, podobnie jak w województwie oraz w całym kraju wśród osób niepełnosprawnych przeważają kobiety, które z liczbą 3752 stanowią 52,3%,

w województwie 55,3 tys. tj. 51,8%, a w kraju 52,9%. Natomiast analogiczny odsetek dla mężczyzn wynosi 3390 osób, tj. 47,5%, w województwie 51,5 tys. (48,2%), a w kraju 47,1%.

Istnieją dwie podstawowe grupy: niepełnosprawność prawna i biologiczna. Osoba niepełnosprawna prawnie posiada odpowiednie orzeczenie wydane przez organ do tego uprawniony. Osoba, która takiego orzeczenia nie posiada, lecz odczuwa ograniczenie sprawności w wykonywaniu czynności podstawowych dla swojego wieku (zabawa, nauka, praca, samoobsługa), jest niepełnosprawna biologicznie.

Osób niepełnosprawnych prawnie zarejestrowano 5399, tj. 75,6% ogółu niepełnosprawnych w powiecie. Wśród niepełnosprawnych prawnie większość stanowili mężczyźni – 2705 osób tj. 50,1 % ogółu niepełnosprawnych prawnie. Kobiet prawnie niepełnosprawnych według Narodowego Spisu Powszechnego jest 2694, czyli 49,9% ogółu.

Natomiast liczba osób niepełnosprawnych tylko biologicznie wynosi 1743 osób, tj. 24,4%. Wśród tej grupy przeważają kobiety, których jest 1058, czyli 60,7% ogółu. Liczba mężczyzn wynosi 685, co stanowi 39,3% ogółu.

Najwięcej osób niepełnosprawnych w powiecie kędzierzyńsko – kozielskim to osoby w wieku produkcyjnym i jest to, według NSP 3745 osób, z czego 2172 stanowią mężczyźni (w przedziale wieku 18-64 lata) a 1573 to kobiety (przedział wiekowy 18-59 lat). W ramach Narodowego Spisu Powszechnego wiek produkcyjny podzielono na dwie kategorie: mobilny i niemobilny. Przedział wieku produkcyjnego mobilnego to 18-44 lata zarówno dla kobiet jak i mężczyzn. W tym przedziale wiekowym zanotowano w powiecie 1307 osób niepełnosprawnych (726 mężczyzn i 581 kobiet). Przedział wieku produkcyjnego niemobilnego to 45-64 lat dla mężczyzn i 45-59 lat dla kobiet. W tym przedziale wiekowym zanotowano 2438 osób niepełnosprawnych, z czego 1446 to mężczyźni a 992 kobiety.

Osób niepełnosprawnych prawnie również najwięcej zanotowano w przedziale wieku produkcyjnego. Było to 3197 osób, z czego 1863 to mężczyźni a 1334 to kobiety.

Osób niepełnosprawnych biologicznie najwięcej zanotowano wśród ludności w wieku poprodukcyjnym, czyli po 59 roku życia wśród kobiet i 64 roku życia wśród mężczyzn. Zanotowano 1059 osób, z czego zdecydowaną większość stanowiły kobiety – 765 osób.

W wieku przedprodukcyjnym i produkcyjnym więcej jest niepełnosprawny mężczyźni. Natomiast więcej jest kobiet niż mężczyzn w wieku poprodukcyjnym. Odzwierciedla to stałą

prawidłowość demograficzną, gdyż w Polsce więcej rodzi się mężczyzn niż kobiet. Również śmiertelność mężczyzn w przedziale 60 lat i więcej jest wyższa niż wśród kobiet. Większa ilość kobiet podyktowana jest również następną prawidłowością, która odnosi się do długości życia, gdzie kobiety średnio o blisko 10 lat żyją dłużej od mężczyzn.

Poziom wykształcenia osób niepełnosprawnych w powiecie jest zróżnicowany. Wykształcenie tych osób jest na znacznie niższym poziomie niż pośród populacji osób zdrowych i sprawnych. Wśród osób niepełnosprawnych przeważają te z wykształceniem podstawowym. Osób niepełnosprawnych z takim wykształceniem zanotowano 2582. Osób niepełnosprawnych z wykształceniem zasadniczym zawodowym zanotowano 1739, a z średnim 1703. Niewiele jest osób niepełnosprawnych posiadających wykształcenie wyższe – 290 osób.

Wśród osób niepełnosprawnych w naszym powiecie aktywnych zawodowo według NSP jest 1191 osób większość stanowią mężczyźni – 715 osób (60%). Z grupy aktywnych zawodowo 826 osób to osoby pracujące (69,4%), natomiast 365 osób to osoby bezrobotne. Grupa biernych zawodowo to 5911 osób, z czego większość stanowią kobiety – 3257 osób.

Obszary wsparcia osób niepełnosprawnych w ramach zadań realizowanych przez Powiatowe Centrum Pomocy Rodzinie w Kędzierzynie – Koźlu:

➤ Dofinansowanie do turnusów rehabilitacyjnych

Turnus rehabilitacyjny dzięki dofinansowaniu z Państwowego Funduszu Rehabilitacji Osób Niepełnosprawnych jest łatwo dostępną formą aktywnej rehabilitacji połączonej z wypoczynkiem. Jego celem jest przede wszystkim poprawa ogólnej sprawności, wyrobienie zaradności, pobudzenie i rozwijanie zainteresowań u osób niepełnosprawnych.

Rodzaje niepełnosprawności uprawniające do uczestnictwa w turnusie rehabilitacyjnym to między innymi upośledzenie umysłowe, choroba psychiczna, epilepsja, schorzenia układu krążenia, dysfunkcja narządów ruchu, z wyłączeniem osób poruszających się na wózkach inwalidzkich, dysfunkcja narządów wzroku, dysfunkcja narządów ruchu, z wyłączeniem osób poruszających się na wózkach inwalidzkich, a także inne dysfunkcje lub schorzenia.

Przy rozpatrywaniu wniosku, pod uwagę bierze się:

- stopień niepełnosprawności,

- rodzaj niepełnosprawności,
- wpływ niepełnosprawności na możliwość realizacji przez wnioskodawcę kontaktów społecznych w codziennym funkcjonowaniu,
- uwzględnia się na korzyść wnioskodawcy fakt nieskorzystania z dofinansowania w roku poprzednim, przy czym uzyskanie dofinansowania w danym roku nie wyklucza uzyskania dofinansowania w roku następnym.

- Dofinansowanie do likwidacji barier funkcjonalnych w miejscu zamieszkania oraz dofinansowanie do likwidacji barier w komunikowaniu się

Zgodnie z rozporządzeniem Ministra Pracy i Polityki Społecznej z dnia 25 czerwca 2002 r. w sprawie określenia rodzajów zadań powiatu, które mogą być finansowane ze środków Państwowego Funduszu Rehabilitacji Osób Niepełnosprawnych (Dz. U. Nr 96, poz. 861 ze zm.), ze środków Funduszu może być dofinansowana likwidacja barier architektonicznych, w komunikowaniu się i technicznych w związku z indywidualnymi potrzebami osób niepełnosprawnych.

Realizacja powyższych zadań ma na celu umożliwienie lub w znacznym stopniu ułatwienie osobie niepełnosprawnej wykonywanie podstawowych, codziennych czynności lub kontaktów z otoczeniem.

O dofinansowanie likwidacji barier architektonicznych mogą ubiegać się osoby niepełnosprawne, które mają trudności w poruszaniu się.

O dofinansowanie likwidacji barier w komunikowaniu się i technicznych mogą ubiegać się osoby niepełnosprawne, jeżeli jest to uzasadnione potrzebami wynikającymi z niepełnosprawności.

- Dofinansowanie do sprzętu ortopedycznego i środków pomocniczych częściowo refundowanych przez NIZ..

Zgodnie z art. 35a ustawy o rehabilitacji zawodowej i społecznej oraz zatrudnianiu osób niepełnosprawnych (Dz. U. Nr 123, poz. 776 z późn. zm.) do zadań powiatu należy m. in.

dofinansowanie zaopatrzenia w przedmioty ortopedyczne i środki pomocnicze przyznawane osobom niepełnosprawnym na podstawie odrębnych przepisów.

Osoby niepełnosprawne, które otrzymały z Narodowego Funduszu Zdrowia refundację zakupu w/w artykułów i spełnią kryterium dochodowe, mogą ubiegać się o uzyskanie środków na pokrycie wydatków związanych z powyższym zakupem.

➤ Dofinansowanie do sprzętu rehabilitacyjnego

Zaopatrzenie w przedmioty ortopedyczne i środki pomocnicze realizowane przez Narodowy Fundusz Zdrowia może wymagać finansowego udziału własnego (częściowa odpłatność). Zdarza się również, iż ustalony limit ceny na dany przedmiot jest za niski, by zrealizować zaopatrzenie bezpłatnie (cena zakupu wyższa niż ustalony limit). Osoby niepełnosprawne mogą wówczas ubiegać się o dofinansowanie zaopatrzenia ze środków Państwowego Funduszu Rehabilitacji Osób Niepełnosprawnych. Ponadto, dofinansowanie ze środków PFRON obejmuje pojemną kategorię "sprzętu rehabilitacyjnego", co oznacza możliwość ubiegania się o dofinansowanie przedmiotów, których nie ma na wykazach przedmiotów finansowanych przez NFZ.

Dofinansowanie następuje na pisemny wniosek złożony do powiatowego centrum pomocy rodzinie (PCPR) właściwego dla miejsca zamieszkania osoby niepełnosprawnej. PCPR informuje szczegółowo o zakresie informacji, które wniosek winien zawierać. Dofinansowanie nie może obejmować kosztów poniesionych przed przyznaniem środków finansowych. Wniosek o dofinansowanie zaopatrzenia w sprzęt rehabilitacyjny, przedmioty ortopedyczne i środki pomocnicze, osoba niepełnosprawna może złożyć w każdym czasie (nie ma terminów przyjmowania wniosków).

Na terenie powiatu kędzierzyńsko-kozielskiego funkcjonuje Warsztaty Terapii Zajęciowej. Warsztaty te prowadzone są przez Polskie Stowarzyszenie na Rzecz Osób z Upośledzeniem Umysłowym, koło w Kędzierzynie-Koźlu.

Dla młodych osób głębiej niepełnosprawnych intelektualnie, które ukończyły naukę szkolną i nie mogą jeszcze podjąć pracy, życie w samotnej izolacji i bezczynności jest zabójcze.

Warsztaty Terapii Zajęciowej są formą rehabilitacji społecznej i wstępnej rehabilitacji zawodowej.

Umożliwiają:

- kontakty społeczne z rówieśnikami, instruktorami, innymi ludźmi,
- sensowną aktywność w pracowniach oraz współpracę z innymi uczestnikami w procesie wykonywania różnych zadań,
- uczenie się samodzielności i niezależnego decydowania o sobie, zwłaszcza w zakresie budżetu osobistego i posługiwania się pieniędzmi,
- opanowywanie umiejętności codziennego życia,
- poznawanie zasad i instytucji życia społecznego oraz uczenie się korzystania z nich,
- zaplanowaną rekreację.

2) Opieka nad dzieckiem:

- · opieka nad dziećmi całkowicie lub częściowo pozbawionymi opieki rodziców, dziećmi niedostosowanymi społecznie (w rodzinach zastępczych, placówkach opiekuńczo - wychowawczych)

Rodzina zastępcza to jedna z form opieki nad dziećmi, niemającymi właściwej opieki rodziców.

W rodzinach takich umieszcza się dzieci, których rodzice zostali trwale lub czasowo pozbawieni praw rodzicielskich, albo też władza ta została im czasowo ograniczona. Dzięki pobytowi w rodzinie zastępczej, dzieci mogą zrozumieć przyczyny rozpadu ich biologicznej rodziny, co pozwoli im w przyszłości na założenie własnej trwałej rodziny na całe życie.

W rodzinie zastępczej przebiega proces pracy wychowawczej nad dziećmi, który prowadzony jest przez opiekunów zastępczych, pracowników socjalnych, lekarzy, terapeutów, pracowników sądowych, rodziców adopcyjnych, doradców i rodziców biologicznych. Umieszczenie dziecka w rodzinie zastępczej następuje na mocy postanowienia sądu rodzinnego.

Aby stać się rodziną zastępczą, kandydaci muszą przejść odpowiednie szkolenie i otrzymać

zaświadczenie o uzyskaniu kompetencji w tym zakresie. Jeśli rodziną zastępczą chcą zostać osoby spokrewnione z dziećmi, nie muszą spełnić takiego warunku.

Rodziny zastępcze dzielą się na:

- Spokrewnione z dzieckiem, (kiedy dzieckiem opiekuje się krewny, np. babcia)
- Niespokrewnione z dzieckiem, (kiedy opiekunem jest osoba niespokrewniona z dzieckiem)
- Niespokrewnione z dzieckiem, zawodowe:
- Wielodzietne (rodziny, w których jednorazowo przebywa od trojga do sześciorga dzieci)
- Specjalistyczne (rodziny, w których przebywa maksymalnie troje dzieci niedostosowanych społecznie, chorych, albo wymagających szczególnej opieki)
- Charakterze pogotowia rodzinnego (rodziny, do których trafia nie więcej niż trójka dzieci i przebywa w nich do czasu uregulowania sytuacji, zwykle po kilku miesiącach wracają do rodziców biologicznych lub do domów dziecka).

Pracownicy Powiatowego Centrum Pomocy Rodzinie są bezpośrednimi wykonawcami i koordynatorami zadań opiekuńczych w stosunku do dzieci i rodzin wymagających takiej pomocy. Są oni także wykonawcami postanowień sądowych w części dotyczącej zapewnienia rodzinie zastępczej stosownej pomocy.

Rodziną zastępczą mogą być ustanowieni zarówno małżonkowie, jak i osoba samotna, jeżeli spełniają następujące warunki:

- posiadają stałe miejsce zamieszkania na terytorium RP i korzystają w pełni z praw cywilnych i obywatelskich;
- dają rękojmię należytego wykonywania zadań rodziny zastępczej;
- mają odpowiednie warunki mieszkaniowe oraz stałe źródło utrzymania;
- nie są lub nie były pozbawione władzy rodzicielskiej, nie są ograniczone we władzy rodzicielskiej;
- nie są chore na chorobę uniemożliwiającą właściwą opiekę nad dzieckiem;
- uzyskały pozytywną opinię ośrodka adopcyjnego bądź ośrodka pomocy społecznej właściwego ze względu na miejsce zamieszkania;
- odbyły szkolenie i uzyskały zaświadczenie kwalifikacyjne

**TABELA 31. Liczba rodzin zastępczych i dzieci w nich umieszczonych w powiecie kędzierzyńsko –
kozielskim w 2007 roku**

	Liczba rodzin	Liczba dzieci umieszczonych w rodzinie zastępczej
Rodziny zastępcze	165	272
W tym:		
Rodziny spokrewnione z dzieckiem	126	181
Rodziny niespokrewnione z dzieckiem	14	18
Zawodowe niespokrewnione z dzieckiem w tym:	1	2
Wielodzietne	0	0
Specjalistyczne	0	0
O charakterze pogotowia rodzinnego	1	2

Źródło : Powiatowe Centrum Pomocy Rodzinie w Kędzierzynie - Koźlu

**Tabela 32. Świadczenia udzielone rodziną zastępczym w ramach zadań własnych realizowanych
przez Powiatowe Centrum Pomocy Rodzinie w Kędzierzynie- Koźlu**

	Liczba osób którym przyznano świadczenia	Liczba rodzin	Liczba świadczeń	Kwota świadczeń w zł
Rodziny zastępcze	272	165	x	1994314
Rodziny spokrewnione z	181	126	1603	1002441

dzieckiem w tym:				
Pomoc pieniężna dla dziecka , w tym:	181	126	1603	1002441
Pomoc pieniężna na częściowe pokrycie kosztów utrzymania umieszczonego dziecka	181	126	1603	968731
Jednorazowa pomoc na pokrycie wydatków w związanych z potrzebami dziecka przyjmowanego do rodziny	18	14	18	33710
Rodziny niespokrewnione z dzieckiem	91	39	168	968232
Pomoc pieniężna dla dziecka , w tym:	91	39	468	968232
Pomoc pieniężna na częściowe pokrycie kosztów utrzymania umieszczonego dziecka	91	39	468	954722
Jednorazowa pomoc na pokrycie wydatków w związanych z potrzebami dziecka przyjmowanego do rodziny	6	6	6	13510
Zawodowe niespokrewnione z dzieckiem, w tym	2	1	19	23641
o charakterze pogotowia rodzinnego	2	1	19	23641
Pomoc pieniężna na częściowe pokrycie kosztów utrzymania umieszczonego dziecka	2	1	7	6089

Wynagrodzenie osoby za pełnieni zadań pogotowia rodzinnego	1	1	12	17552
--	---	---	----	-------

Źródło : Źródło : Powiatowe Centrum Pomocy Rodzinie w Kędzierzynie – Koźlu

Jednym z organów pomocy społecznej są placówki socjalizacyjne, czyli domy dziecka.

Do głównych zadań placówek socjalizacyjnych zalicza się:

1. Zapewnienie całodobowej opieki dziecka;
2. Wychowywanie dzieci całkowicie lub częściowo pozbawionych opieki rodzicielskiej;
3. Zapewnienie zajęć wychowawczych, korekcyjnych, kompensacyjnych, logopedycznych, terapeutycznych, rekompensacyjnych;
4. Zapewnienie kształcenia i wychowania dzieciom opóźnionym w rozwoju;
5. Podejmowanie działań w celu powrotu dzieci do rodzin naturalnych;
6. Praca z rodziną dziecka;
7. Szukanie rodzin przysposabiających lub umieszczanie dzieci w rodzinnych formach opieki zastępczej;
8. Organizowanie dla swoich wychowanków odpowiednich form opieki w środowisku.

W powiecie kędzierzyńsko-kozielskim działa jeden Dom Dziecka.

- Pomoc w usamodzielnianiu się wychowankom opuszczającym rodziny zastępcze i placówki opiekuńczo-wychowawcze

W momencie osiągnięcia przez adoptowane dziecko pełnoletności, z mocy prawa ustaje pełnienie funkcji rodziny zastępczej przez opiekunów dziecka.

Wszystkie osoby, które osiągają pełnoletność w rodzinie zastępczej, czy też opuszczające z tytułu osiągnięcia pełnoletności placówkę opiekuńczo - wychowawczą typu rodzinnego i socjalizacyjnego, dom pomocy społecznej dla dzieci i młodzieży niepełnosprawnych intelektualnie, dom dla matek z małoletnimi dziećmi i kobiet w ciąży oraz schronisko dla nieletnich, zakład poprawczy, czy też specjalny ośrodek wychowawczy i młodzieżowy ośrodek wychowawczy, zostają objęte pomocą, która ma na celu życiowe usamodzielnienie

osób, a także ich integrację ze środowiskiem poprzez prace socjalną. Osoby osiągające pełnoletniość otrzymują także pomoc pieniężną na usamodzielnienie, na kontynuowanie nauki, a także pomoc w uzyskaniu odpowiednich warunków mieszkaniowych, zatrudnienia, oraz w formie rzeczowej na zagospodarowanie. Pomoc taka przysługuje osobie, która w rodzinie zastępczej lub placówce przebywała conajmniej rok czasu.

Na dwa miesiące, przed osiągnięciem przez wychowanka pełnoletniości, wyznaczany jest opiekun usamodzielnienia, z którym osoba osiągająca pełnoletniość opracowuje indywidualny plan usamodzielniania. Program taki zawiera dane o wychowanku, o rodzinie zastępczej bądź placówce, w której się znajdował, a także dane o rodzicach biologicznych i opiece usamodzielnienia. Program określa również potrzeby takie jak uzyskanie mieszkania, wykształcenia zgodnego z możliwościami i aspiracjami osoby, uzyskanie kwalifikacji zawodowych, zatrudnienia, przysługujących świadczeń, środków finansowych i pomocy rzeczowej.

TABELA 33. Udzielone świadczenia – pomoc mająca na celu życiowe usamodzielnienie i integrację ze środowiskiem dla opuszczających:

	Pomoc pieniężną na usamodzielnienie	Pomoc pieniężną na kontynuowanie nauki	Pomoc na zagospodarowanie w formie rzeczowej
Rodziny zastępcze			
Liczba osób	14	33	2
Liczba świadczeń	14	363	2
Kwota świadczeń	67462	177686	7925
Całodobowe placówki opiekuńczo – wychowawcze typu rodzinnego i socjalizacyjnego			
Liczba osób	1	10	3
Liczba świadczeń	1	87	3
Kwota świadczeń	6288	42987	13508
Specjalne ośrodki szkolno – wychowawcze			

Liczba osób	0	2	0
Liczba świadczeń	0	20	0
Kwota świadczeń	0	9882	0
Młodzieżowe ośrodki szkolno- wychowawcze			
Liczba osób	1	4	0
Liczba świadczeń	1	41	0
Kwota świadczeń	4941	20258	0

Źródło: Powiatowe Centrum Pomocy Rodzinie w Kędzierzynie -Koźlu.

3) Pomoc środowiskowa i stacjonarna

- Zapewnienie i organizacja usług o określonym standardzie w domu pomocy społecznej oraz kierowanie osób ubiegających się o przyjęcie do domów pomocy społecznej

Dom pomocy społecznej świadczy, na poziomie obowiązującego standardu, osobom wymagającym całodobowej opieki z powodu wieku, choroby lub niepełnosprawności, usługi: bytowe, opiekuńcze, wspomagające, edukacyjne w formach i zakresie wynikających z indywidualnych potrzeb. Domy, w zależności od tego, dla kogo są przeznaczone, dzielą się na domy dla:

- osób w podeszłym wieku,
- osób przewlekle somatycznie chorych,
- dorosłych niepełnosprawnych intelektualnie,
- dzieci i młodzieży niepełnosprawnych intelektualnie,
- osób niepełnosprawnych fizycznie.

Na terenie powiatu Kędzierzyńsko – kozielskiego działają dwa Domy Pomocy Społecznej:

- 1) Dom Pomocy Społecznej dla Dzieci Zgromadzenia Sióstr św. Elżbiety-Prowincja Nyska dla dzieci i młodzieży niepełnosprawnych intelektualnie
- 2) Dom Pomocy Społecznej dla osób niepełnosprawnych fizycznie

➤ Pomoc uchodźcom i repatriantom

Do zadań realizowanych przez Powiatowe Centra Pomocy Rodzinie, należy również pomoc kombatantom i repatriantom z danego terenu.

Kombatanci, którym pomagają Powiatowe Centra Pomocy Rodzinie to żołnierze, którzy brali czynny udział w walkach podczas II wojny światowej.

PCPR-y zajmują się również pomocą kierowaną do repatriantów, czyli osób powracających do kraju w celu osiedlenia się na stałe, po dobrowolnym lub przymusowym, stałym lub dłuższym pobycie poza granicami kraju.

Cudzoziemiec, któremu władze polskie nadały status uchodźcy w rozumieniu Konwencji Genewskiej z 1951 r. o statusie uchodźców ma prawo ubiegać się o pomoc, której celem jest wspieranie jego procesu integracji ze społeczeństwem polskim. Szczegółowe zasady jej udzielania reguluje rozdział 5 ustawy z dnia 12 marca 2004 r. o pomocy społecznej oraz rozporządzenie Ministra Polityki Społecznej z dnia 29 września 2005 r. w sprawie udzielania pomocy uchodźcom. Poniżej prezentujemy zasady udzielania pomocy integracyjnej.

Pomocy integracyjnej udziela starosta - poprzez działające w jego imieniu powiatowe centrum pomocy rodzinie - właściwy ze względu na miejsce zamieszkania uchodźcy. Pomoc uchodźcom w procesie integracji jest zadaniem z zakresu administracji rządowej realizowanej przez powiat. Wsparcie udzielane jest maksymalnie na okres 12 miesięcy, przy czym uchodźca, którego małżonek jest obywatelem polskim, nie ma prawa do otrzymania pomocy integracyjnej. W przypadku, gdy status uchodźcy uzyskała osoba niepełnoletnia pozbawiona pieczy rodziców lub opiekuna prawnego, kierownik PCPR zawiadamia właściwy sąd opiekuńczy.

4) Udzielanie specjalistycznych porad

Przy Powiatowym Centrum Pomocy Rodzinie działa Specjalistyczny Ośrodek Wsparcia dla ofiar przemocy w Rodzinie.

Polska Deklaracja w Sprawie Przeciwdziałania Przemocy w Rodzinie przyjęta w grudniu 1995r. na II Ogólnopolskiej Konferencji na temat przeciwdziałania przemocy w rodzinie.

1. Każdy człowiek ma prawo do życia w środowisku rodzinny wolnym od przemocy, która jest naruszeniem praw i dóbr osobistych.

2. Człowiek doświadczający przemocy nie może być za nią obwiniany.

3. Dzieci i młodzież mają prawo do wzrastania w bezpiecznym środowisku, wolnym od przemocy, obowiązkiem dorosłych jest im to zapewnić.

4. Każdy człowiek doświadczający przemocy ma prawo do pomocy prawnej, socjalnej, psychologicznej i medycznej, bez naruszania jego godności osobistej.

5. Każdy człowiek ma prawo do wiedzy potrzebnej do radzenia sobie z przemocą.

6. Każdy człowiek ma prawo do przeciwdziałania przemocy w rodzinie.

7. Każdy człowiek ma obowiązek udzielania pomocy ofiarom przemocy w rodzinie.

Przemoc domowa to każde zamierzone i wykorzystujące przewagę sił działanie, skierowane przeciwko bliskiej osobie, powodujące fizyczne lub psychiczne cierpienie.

Specjalistyczny Ośrodek Wsparcia dla Ofiar Przemocy w Rodzinie udziela specjalistycznej pomocy:

osobom doznającym przemocy domowej, w tym:

- dzieciom
- współmałżonkom
- osobom żyjącym w związkach nieformalnych
- osobom starszym
- osobom niepełnosprawnym
- świadkom przemocy, w tym dzieciom.

Bezpłatnie i anonimowo Ośrodek świadczy specjalistyczne usługi:

- prawne
- pedagogiczne
- interwencyjne
- doradcze
- psychologiczne
- terapeutyczne

- socjalne
- informacyjne

Formy działania Specjalistycznego Ośrodka Wsparcia dla Ofiar Przemocy w Rodzinie:

Pomoc interwencyjna:

- zapewnienie schronienia osobom doznającym przemocy w rodzinie,
- ochrona osób doznających przemocy w rodzinie przed osobą stosującą przemoc,
- udzielanie natychmiastowej pomocy psychologicznej, medycznej i wsparcia
- opracowanie planu pomocy dla osoby doznającej przemocy domowej,
- wspieranie w przezwyciężaniu sytuacji kryzysowej.

Pomoc socjalna:

- zapewnienie całodobowego pobytu w pokojach interwencyjnych na okres do 3 miesięcy (10 miejsc noclegowych)
- zapewnienie odpowiednio wyposażonych pomieszczeń higieniczno-sanitarnych - kuchni, łazienki, pokoju zabaw dla dzieci, pokoju dziennego pobytu, pokoju do nauki,
- zapewnienie wyżywienia, środków higieny osobistej i środków czystości dla osób mieszkających w ośrodku.

Pomoc terapeutyczno-wspomagająca:

- indywidualna terapia psychologiczna dla ofiar przemocy w rodzinie,
- prowadzenie grup wsparcia i grup terapeutycznych dla osób doznających przemocy w rodzinie,
- przeprowadzenie diagnozy sytuacji dzieci i udzielanie im wsparcia psychologicznego oraz pomocy socjoterapeutycznej,
- udzielanie konsultacji wychowawczych,
- zapewnienie dostępu do pomocy prawnej, socjalnej i medycznej.

Ośrodek realizuje również:

- współpracę z instytucjami zajmującymi się przeciwdziałaniem przemocy w rodzinie w ramach koalicji stop-przemocy,
- prowadzi działania monitorujące i ewaluacyjne efektów swojej pracy,

- szkolenia podnoszące umiejętności zawodowe pracowników,
- uczestnictwo w programach na rzecz przeciwdziałania przemocy w rodzinie.

Zespół pracowników naszego Ośrodka obejmuje:

- kierownika Ośrodka,
- psychologów,
- pedagogów-terapeutów,
- prawnika,
- pracowników socjalnych (pierwszego kontaktu).

Powiatowe Centrum Pomocy Rodzinie realizuje w latach 2008-2013 projekt „Poszerz swoje możliwości”. Projekt współfinansowany przez Unię Europejską z Europejskiego Funduszu Społecznego w ramach Programu Operacyjnego Kapitał Ludzki na lata 2007-2013.

Celem ogólnym projektu jest rozwój indywidualnych cech oraz pomoc w określeniu predyspozycji i aspiracji zawodowych osób niepełnosprawnych, usamodzielnianych wychowanków placówek i rodzin zastępczych poprzez umożliwienie i rozwijanie aktywnych form integracji społecznej dla tych osób.

Celami szczegółowymi jest w szczególności:

- zwiększenie motywacji do działania i zaufania we własne siły;
- zwiększenie zdolności komunikacyjnych uczestników projektu;
- zwiększenie kwalifikacji zawodowych i zdobycie umiejętności umożliwiających wejście na rynek pracy;
- poprawa jakości zdrowia.

Cele projektu są zgodne z zapisami Priorytetu VII POKL. Przyjęto, że osoba korzystająca z systemu pomocy społecznej, będzie otrzymywała kompleksowe wsparcie w readaptacji zawodowej i dostępie do rynku pracy za pośrednictwem PCPR-u. Projekt wpisuje się w założenia i cel Priorytetu VII POKL: Poprawa dostępu do rynku pracy osób zagrożonych wykluczeniem społecznym poprzez ukierunkowanie na udzielenie wszechstronnego wsparcia na rynku pracy bezrobotnych niepełnosprawnych i usamodzielnianych wychowanków placówek i rodzin zastępczych - korzystających z pomocy społecznej.

Pomoc w trakcie realizowania projektu będzie kierowana do osób niepełnosprawnych i usamodzielnianych wychowanków placówek korzystających z pomocy społecznej - długotrwale bezrobotnych co wpisuje się w cel Działania Rozwoju i upowszechniania aktywnej integracji POKL, który zakłada: Rozwijanie aktywnych form integracji społecznej i umożliwianie dostępu do nich osobom zagrożonym wykluczeniem społecznym, oraz poprawa skuteczności funkcjonowania instytucji pomocy społecznej w regionie.

Występuje zgodność z założeniami z Planem Działania na lata 2007-2008 oraz z założeniami Poddziałania Rozwoju i upowszechniania aktywnej integracji przez powiatowe centra pomocy rodzinie POKL, gdzie założono typ realizowanego projektu poprzez rozwój form aktywnej integracji oraz upowszechnianie aktywnej integracji i pracy socjalnej. Działania w ramach projektu są zgodne z prawem lokalnym, z zapisami w Strategii Rozwoju Województwa Opolskiego oraz ze Strategią Wojewódzką w Zakresie Polityki Społecznej, jak również z Narodowymi Strategicznym Ramami Odniesienia 2007-2013 i Wojewódzką Strategią Rozwoju Pomocy Społecznej na lata 2002-2015. Projekt odnosi się do realizacji koncepcji trwałego i zrównoważonego rozwoju, a ponadto służy realizacji założeń polityki horyzontalnej w aspekcie równości szans, w tym równości szans kobiet i mężczyzn w wyniku zapewnienia równego dostępu do uczestnictwa w realizowanym projekcie, a także jest neutralny względem środowiska. Powiat Kędzierzyńsko - Kozielski w chwili obecnej jest w trakcie opracowywania Strategii Rozwiązywania Problemów Społecznych.

10. Organizacje pozarządowe

Głównym zadaniem organizacji pozarządowych jest zaspokojenie i indywidualnych i społecznych potrzeb w małej grupie, przyczyniając się w ten sposób do przyjęcia postawy obywatelskiej w zakresie spraw ludzkich i lokalnych, propagując pluralizm i różnorodność życia społecznego. Dzięki temu, że organizacje pozarządowe tworzą się oddolnie i spontanicznie, jako pierwsze ujawniają występujące w środowisku problemy, które wymagają zastosowania środków zmierzających do ich rozwiązania. Organizacje pozarządowe działające na terenie Powiatu Kędzierzyńsko -Kozielskiego wypełniają swoje zadania w wielu dziedzinach, między innymi: kultura i sztuka, sport, turystyka, rekreacja, edukacja i wychowanie, ochrona zdrowia, usługi socjalne i pomoc społeczna, ochrona

środowiska, rozwój lokalny w wymiarze społecznymi i materialnym oraz sprawy zawodowe, pracownicze i branżowe.

Zgodnie z opracowanymi przez Ministerstwo Gospodarki, Pracy i Polityki Społecznej „Zasadami tworzenia programu współpracy jednostek samorządu terytorialnego z organizacjami pozarządowymi oraz z podmiotami, o których mowa w art. 3 ust. 3 ustawy z dnia 24 kwietnia 2003 r. o działalności pożytku publicznego i o wolontariacie” konstytucyjna zasada pomocniczości a także wynikające z innych ustaw kompetencje jednostek samorządu terytorialnego stanowią podstawę rozwoju wzajemnych relacji między administracją publiczną a organizacjami pozarządowymi.

Zgodnie z „Programem współpracy Powiatu Kędzierzyńsko- Kozielskiego z organizacjami pozarządowymi w 2008 roku” partnerem samorządu powiatowego w realizacji jego zadań są organizacje pozarządowe. Głównym celem programu jest kształtowanie demokratycznego ładu społecznego środowisku lokalnym, poprzez budowanie partnerstwa między administracją publiczną i organizacjami pozarządowymi.

TABELA 34. Organizacje pozarządowe działające na terenie powiatu Kędzierzyńsko-Kozielskiego

	Nazwa organizacji pozarządowej
1	Caritas Diecezji Opolskiej – Rejon Kędzierzyn - Koźle
2	Fundacja „Centrum Charytatywno – Kulturowe”
3	Fundacja „Mocna Rodzina”
4	Fundacja Dla Dobra Publicznego
5	Fundacja Instytut Historii Ziemi Kozielskiej
6	Fundacja na rzecz Seniorów, Chorych, Niepełnosprawnych i Honorowego Krwiodawstwa „Bądź człowiekiem”
7	Fundacja Promocji Aktywnego Trybu Życia „RIAD”
8	Grupa Inicjatyw Lokalnych
9	Katolickie Centrum Pomocy Rodzinie
10	Kędzierzyński Klub Szachowy „SZACH”
11	Kędzierzyński Klub Tenisowy

12	Kędzierzyńsko-Kozielskie Towarzystwo Sportów Alternatywnych „ZAKWAS”
13	Klub Honorowych Dawców Krwi RP im. prof. Ludwika Hirszfelda w Kędzierzynie - Koźlu
14	Klub Piłkarski Kędzierzyn-Koźle
15	Klub Sportowy Cisowa
16	Klub Sportowy Kędzierzyn - Koźle
17	Klub Szachowy Niewidomych „Promocja”
18	Klub Żeglarski NAUTA
19	Kłodnickie Towarzystwo Sportowe KS Kłodnica w Kędzierzynie - Koźle
20	Kozielskie Stowarzyszenie Przyjaciół Strzelectwa „CEL” w Kędzierzynie-Koźlu
21	Miejski Międzyszkolny Klub Sportowy
22	Międzynarodowe Stowarzyszenie Policji Sekcja Polska ISPA
23	Obywatelski Ruch Obrony Bezrobotnych Oddział Kędzierzyn-Koźle
24	Ochotnicza Straż Pożarna Oddział Ratownictwa Wodnego (Przedsiębiorstwo Usługowe EUROTOPA)
25	Oddział Polskiego Komitetu Światowej Organizacji Wychowania Przedszkolnego
26	Oddział Polskiego Stowarzyszenia Medycyny Pracy
27	Oddział Regionalny Olimpiady Specjalne Polska – Opolskie
28	Oddział Stowarzyszenia Godność i Praca – Centrum Integracji Społecznej
29	Oddział Stowarzyszenia Pokolenia
30	Polski Czerwony Krzyż – Zarząd Rejonowy
31	Polski Związek Niewidomych Zarząd Koła w Kędzierzynie
32	Polskie Stowarzyszenie Diabetyków Oddział Wojewódzki w Opolu z/s w Kędzierzynie – Koźlu
33	Regionalne Stowarzyszenie Kultury Zdrowotnej i Sportu NSZZ „Solidarność” Śląska Opolskiego
34	Rogowskie Towarzystwo Sportowe Koźle Rogi
35	Ruch Obrony Bezrobotnych – Stowarzyszenie Ogólnopolskie
36	Stowarzyszenie „Dziecko w Potrzebie”
37	Stowarzyszenie „MONAR”
38	Stowarzyszenie „Zawsze Dziecko”

39	Stowarzyszenie Absolwentów i Przyjaciół I Liceum Ogólnokształcącego im. Henryka Sienkiewicza w Kędzierzynie-Koźlu
40	Stowarzyszenie Bargingu „ODRA” w Kędzierzynie-Koźlu
41	Stowarzyszenie Eko Klub Zieloni
42	Stowarzyszenie Inżynierów i Techników Przemysłu Chemicznego
43	Stowarzyszenie Jackowa Dolina w Kędzierzynie-Koźlu
44	Stowarzyszenie Kupców „MANHATAN”
45	Stowarzyszenie Muzyczno-Kulturalne Miejska Orkiestra Dęta „Azoty Kędzierzyn-Koźle”
46	Stowarzyszenie na Rzecz Rozwoju Edukacji w Kędzierzynie-Koźlu
47	Stowarzyszenie Niesienia Pomocy Chorym Uzależnionym od Alkoholu i Osobom Współuzależnionym ABSTYNENT
48	Stowarzyszenie Osób Prowadzących Działalność Gospodarczą na Terenie Miasta i Powiatu Kędzierzyn-Koźle „FORUM”
49	Stowarzyszenie Pomocy Dzieciom „Brzdąc”
50	Stowarzyszenie Profesjonalistów Psychoedukacji i Przedsiębiorczości „MEDIANA”
51	Stowarzyszenie Profesjonalistów z Zakresu Profilaktyki i Psychopedagogicznej Pomocy Dziecku „FAMILIA”
52	Stowarzyszenie Profesjonalistów z Zakresu Profilaktyki Uzależnień i Psychopedagogicznej Pomocy Rodzinie i Dziecku
53	Stowarzyszenie Prywatnych Kupców „Plac Targowy Manhattan”
54	Stowarzyszenie Przyjaciół Domów Pomocy Społecznej w Kędzierzynie-Koźlu
55	Stowarzyszenie Ranger Survival Club
56	Stowarzyszenie Rodzin Katolickich Diecezji Opolskiej Koło przy parafii p.w. Św. Floriana
57	Stowarzyszenie Społeczno Edukacyjne „Ziemia Kozielska”
58	Stowarzyszenie Sportowe „Lotrans”
59	Stowarzyszenie Spóźnieni?
60	Stowarzyszenie Uniwersytet Trzeciego Wieku
61	Stowarzyszenie WATERPROF Ochotnicza Straż Pożarna
62	Stowarzyszenie Wędkarzy Akwenu w Kędzierzynie-Koźlu osiedle Rogi
63	Stowarzyszenie Wolontariuszy „Magnolia”
64	Stowarzyszenie Wychowanie Przez Sztukę
65	Stowarzyszenie Zespół Pieśni i Tańca KOMES

66	Światowy Związek Żołnierzy Armii Krajowej
67	Towarzystwo Krzewienia Kultury Fizycznej – Ognisko Blachowianka
68	Towarzystwo Miłośników Hokeja na Lodzie w Kędzierzynie-Koźlu
69	Towarzystwo Miłośników Lwowa i Kresów Południowo-Wschodnich Klub Kędzierzyn-Koźle
70	Towarzystwo Opieki Nad Zwierzętami
71	Towarzystwo Pływackie „U.B.O.T.” Masters
72	Towarzystwo Przyjaciół Dzieci Oddział Kędzierzyn-Koźle
73	Towarzystwo Przyjaciół Sławięcic
74	Towarzystwo Przyjaźni Polsko-Francuskiej Oddział w Kędzierzynie-Koźlu
75	Towarzystwo Społeczno-Kulturalne Romów w Rzeczypospolitej Polskiej
76	Towarzystwo Sportowe „CHEMIK”
77	Towarzystwo Sportowe „Odra”
77	Towarzystwo Wędkarzy Ziemi Kozielskiej
79	Towarzystwo Ziemi Kozielskiej
80	Wielobranżowa Spółdzielnia Socjalna „Ogniwo”
81	Zarząd Okręgu Opolskiego Polskiego Związku Byłych Więźniów Politycznych i Hitlerowskich Więzień i Obozów Koncentracyjnych
82	Zrzeszenie Kupców i Rzemieślników Kędzierzyna-Koźla
83	Zrzeszenie Prywatnego Transportu Radio Taxi w Kędzierzynie-Koźlu
84	Związek Harcerstwa Polskiego Hufiec Kędzierzyn-Koźle
85	Związek Kombatantów Rzeczypospolitej i Byłych Więźniów Politycznych Zarząd Miejski w Kędzierzynie-Koźlu
86	Związek Młodzieży Mniejszości Niemieckiej Koło Koźle - Rogi
87	Stowarzyszenie sołtys ów województwa opolskiego -Bierawa
88	Ochotnicza straż pożarna - Bierawa
89	Ochotnicza straż pożarna w Lubieszowie
90	Stowarzyszenie Wędkarzy Akwenu w Dziergowicach - Bierawa
91	Gminne Zrzeszenie Ludowe Zespoły Sportowe w Bierawie
92	Fundacja „Chrósty’ - Chrósty

93	Ochotnicza Straż Pożarna w Milicach
94	Ochotnicza Straż Pożarna w Grudyni Wielkiej
95	Ochotnicza Straż Pożarna w Ucieszkowie
96	Ochotnicza Straż Pożarna w Maciowakrzcu
97	Stowarzyszenie na Rzecz Rozwoju Wsi Mechnica
98	Ochotnicza Straż Pożarna w Radoszowach
99	Międzyszkolny klub sportowy SPARTAN Grudynia Wielka - Pawłowiczki
100	Ochotnicza Straż Pożarna w Dobieszowie
101	Gminne Zrzeszenie Ludowe Zespoły Sportowe - Pawłowiczki
102	Stowarzyszenie Odnowy Wsi Polska Cerekiew
103	Towarzystwo Przyjaźni z Gminą Partnerską – Rieste – Polska Cerekiew
104	Klub Sportowy „Orzeł” w Polskiej Cerekwi
105	Ochotnicza Straż Pożarna w Polskiej Cerekwi
106	Gminne Zrzeszenie Ludowe Zespoły Sportowe w polskiej Cerekwi
107	Zakładowa Ochotnicza Straż Pożarna przy Cukrowni Cerekiew w Ciążkowicach
108	Ochotnicza Straż Pożarna w Reńskiej Wsi
109	Stowarzyszenie „Rajska Dolina” – Reńska Wieś
110	Ochotnicza Straż Pożarna w Łęczcach
111	Ludowy Klub Sportowy Śląski – Reńska Wieś
112	Gminne Zrzeszenie zespoły ludowe – Reńska Wieś
113	Stowarzyszenie Centrum Rozwoju i integracji „IDEA” - Cisek
114	Towarzystwo Piastowanió Śłoński Mówy „Danga” - Cisek
115	Ludowy Klub Sportowy „Victoria” – Cisek
116	Ochotnicza Straż Pożarna w Dzielnicy – Dzielnica Poczta Cisek
117	Ochotnicza Straż Pożarna w Cisku
118	Polskie Towarzystwo Turystyczno – Krajoznawcze – Oddział w Cisku
119	Gminne Zrzeszenie Ludowe Zespoły Sportowe w Cisku

11. Uwarunkowania zewnętrzne

Głównym celem Strategii Lizbońskiej przyjętej w 2000 roku przez kraje członkowskie Unii Europejskiej jest dynamiczny rozwój gospodarczy, przy jednoczesnym wzroście zatrudnienia i spójności społecznej oraz poszanowaniu środowiska naturalnego. Dokumentem o istotnym znaczeniu dla planowania i wdrażania polityki społecznej jest przyjęta w 2005 roku „Strategia Polityki Społecznej na lata 2007 – 2013”, która w swej treści uwzględnia rekomendacje sformułowane w następujących dokumentach:

- Narodowa Strategia Integracji Społecznej,
- Założenia polityki ludnościowej w Polsce,
- Krajowy Plan Działań na rzecz Integracji Społecznej na lata 2004 – 2006,
- Strategia Wspierania Rozwoju Społeczeństwa Obywatelskiego na lata 2007 – 2013,
- Strategia Rozwoju Edukacji na lata 2007 – 2013,
- Strategia Państwa dla Młodzieży na lata 2003 – 2012,
- Narodowa Strategia Rozwoju Kultury na lata 2004 – 2013.

W czerwcu 2002 roku Sejmik Województwa Opolskiego uchwalił Strategię rozwoju pomocy społecznej na lata 2002 – 2015. Częścią składową tego dokumentu jest Wojewódzka Strategia Integracji i Polityki Społecznej na lata 2007 – 2009, która wpisuje się w obszary wsparcia uwzględnione przez fundusze strukturalne, w tym Europejski Fundusz Społeczny oraz Europejski Fundusz Rozwoju Regionalnego.

Programy i kierunki działań strategicznych ujęte w Strategii Integracji i Polityki Społecznej na lata 2007 - 2009:

1. Wojewódzki program na rzecz zatrudnienia osób niepełnosprawnych, wyrównywaniu szans oraz przeciwdziałaniu wykluczeniu społecznemu na lata 2007 – 2009

- 1.1. Kształtowanie świadomości społecznej wobec niepełnosprawności.
- 1.2. Wyrównywanie szans osób niepełnosprawnych i przeciwdziałanie wykluczeniu społecznemu.
- 1.3. Integracja i aktywizacja zawodowa osób niepełnosprawnych.

2. Wojewódzki program profilaktyki i rozwiązywania problemów alkoholowych dla województwa opolskiego na lata 2007 – 2009

- 2.1. Redukowanie szkód występujących w związku z pićciem napojów alkoholowych u dorosłych osób uzależnionych od alkoholu oraz nadużywających alkoholu.
- 2.2. Redukowanie szkód występujących u osób dorosłych oraz dzieci i młodzieży żyjących w najbliższym otoczeniu osób uzależnionych od alkoholu .
- 2.3. Redukowanie szkód występujących u osób doznających przemocy w rodzinie (domowej), w tym u osób doświadczających przemocy seksualnej.
- 2.4. Redukowanie szkód występujących u osób nieletnich w związku z uzależnieniem od alkoholu, pićciem napojów alkoholowych oraz używaniem innych środków psychoaktywnych.
- 2.5. Redukowanie szkód występujących u osób doświadczających wykluczenia społecznego lub zagrożonych wykluczeniem społecznym ze szczególnym uwzględnieniem osób długotrwale bezrobotnych.
- 2.6. Priorytety specjalne:
 - 2.6.1. Wspieranie możliwości korzystania organizacji nie zaliczanych do sektora finansów publicznych z funduszy europejskich oraz innych źródeł finansowania.
 - 2.6.2. Realizacja badań z zakresu problematyki alkoholowej, narkotykowej, tytoniowej i przemocy w rodzinie oraz monitoring problemów dotyczących w/w problematyki.

3. Wojewódzki program przeciwdziałania narkomanii dla województwa opolskiego na lata 2007 – 2009

- 2.7. Cel główny: Ograniczenie używania narkotyków i związanych z tym problemów społecznych i zdrowotnych mieszkańców województwa opolskiego.
 - 2.7.1. Profilaktyka narkomanii.
 - 2.7.2. Rehabilitacja, leczenie, społeczna reintegracja i ograniczanie szkód zdrowotnych.

12. Analiza silnych i słabych czynników oraz szans i zagrożeń powiatu Kędzierzyńsko- Kozielskiego

Na podstawie szerokiej analizy czynników decydujących o sytuacji społecznej w Powiecie Kędzierzyńsko- Kozielskim dokonano usystematyzowania elementów wpływających na potencjał rozwojowy Powiatu w wykorzystaniem metody badawczej stosowanej powszechnie w planowaniu strategicznym – analizy SWOT.

Analiza SWOT jest jedna z najpopularniejszych heurystycznych technik analitycznych, służąca do porządkowania informacji. Bywa stosowana we wszystkich obszarach planowania strategicznego jako uniwersalne narzędzie pierwszego etapu analizy strategicznej.

Rozróżnianie silnych i słabych stron oraz szans i zagrożeń oparte jest przede wszystkim o analizę zjawisk w czasie oraz w układzie zewnętrznym i wewnętrznym. Silne i słabe strony stanowią odniesienie się do wewnętrznej i bieżącej sytuacji regionu. Natomiast szanse i zagrożenia obejmują uwarunkowania wewnętrzne i zewnętrzne, w jakich funkcjonuje województwo i dotyczą przyszłych zjawisk.

Czynniki rozwojowe w ramach każdej z grup problemowych zostały zhierarchizowane tak, aby jasno i bezpośrednio wynikało, które zagadnienia są kluczowe dla realizacji Strategii Integracji i Rozwiązywania Problemów Społecznych w Powiecie Kędzierzyńsko – Kozielskim i jakie są najważniejsze kierunki rozwoju.

Dzięki wypowiedziom pisemnym zaproszonych do współpracy przedstawicieli Powiatu Kędzierzyńsko – Kozielskiego dokonano hierarchizacji i usystematyzowania czynników o znaczeniu kluczowym dla sfery społecznej. Poniższe tabele stanowią zestawienie silnych, słabych stron oraz szans i zagrożeń specyficznych dla Powiatu i wpływających na określenie

celów strategicznych, celów szczegółowych, działań w ramach Strategii Integracji i Rozwiązywania Problemów Społecznych w Powiecie Kędzierzyńsko – Kozielskim na lata 2008 – 2015 w kolejności zaznaczanych odpowiedzi.

TABELA 35. Silne strony Powiatu Kędzierzyńsko –Kozielskiego

SILNE STRONY
Dobrze rozwinięty system pomocy społecznej w Powiecie (pod względem instytucjonalnym i oferty pomocowej), zabezpieczający wsparcie osobom i rodzinom pozostającym w trudnej sytuacji bytowej
Wysoka jakość kadry pracowników służb społecznych (wykształconej i doskonalącej swoje umiejętności)
Bogata sieć szkoleń zawodowych i kwalifikacyjnych dla osób bezrobotnych w Powiecie, możliwości wsparcia finansowego w ramach zadań Powiatowego Urzędu Pracy
Duża wiedza merytoryczna i doświadczenie kadr pomocy społecznej i służb społecznych
Rozbudowany i ogólnodostępny system edukacji na terenie Powiatu
Dostępność profesjonalnej pomocy osobom uzależnionym i ich rodzinom, rozwój działań służących profilaktyce i rozwiązywaniu problemów alkoholowych
Baza informacyjna (w tym wsparcie i doradztwo) na temat środków unijnych dostępna w Powiecie i pobliskich ośrodkach w Powiecie.
Akceptacja społeczna dla działań mających na celu poprawę funkcjonowania grup zagrożonych wykluczeniem społecznym (w tym osób niepełnosprawnych, bezrobotnych długotrwale, uzależnionych, bezdomnych, itp.)
Profilaktyka zdrowia dla mieszkańców Powiatu
Profesjonalna, doświadczona kadra służby zdrowia w Powiecie
Wieloletnia współpraca pomiędzy poszczególnymi instytucjami działającymi w sferze społecznej, w tym także w dziedzinie edukacji, zdrowia i bezpieczeństwa
Dostępność opieki pielęgnacyjnej i rehabilitacyjnej dla osób w trudnej sytuacji zdrowotnej i życiowej

Profesjonalnie przygotowana kadra pracowników do tworzenia i obsługi projektów o dofinansowanie ze środków unijnych nowatorskich rozwiązań i pomysłów
Istnienie Zakładów Pracy Chronionej wspierających działania na rzecz osób bezrobotnych
Dobra diagnoza świadczeniobiorców pomocy społecznej (ich potencjału, potrzeb i możliwości rozwiązań)
Rosnąca otwartość instytucji samorządu na współpracę z podmiotami trzeciego sektora gospodarki
Tworzenie rozwiązań w zakresie samopomocy (grupy samopomocowe, grupy wsparcia) dla różnych osób w szczególnie trudnej sytuacji życiowej
Możliwość zlecania zadań z zakresu pomocy społecznej organizacjom pozarządowym gwarantującym odpowiednią jakość i niejednokrotnie niższe koszty realizacji
Konkurencyjność podmiotów realizujących usługi w sferze pomocy społecznej

Źródło: opracowanie własne

TABELA 36. Słabe strony Powiatu Kędzierzyńsko- Kozielskiego

SŁABE STRONY
Potrzeba zapewnienia lokali dla osób starszych, przewlekle chorych oraz wychowanków placówek opiekuńczo – wychowawczych – w formie mieszkań chronionych
Szczególnie trudna sytuacja kobiet na rynku pracy, wysoki wskaźnik bezrobocia kobiet
Spadek liczby ludności w Powiecie, migracja zarobkowa, głównie wśród ludzi młodych
Duża grupa osób oczekujących na lokale z zasobów Gminy, w tym osób w szczególnie trudnej sytuacji bytowej
Niedoskonały system przepływu informacji pomiędzy podmiotami funkcjonującymi w szeroko rozumianej sferze użyteczności społecznej
Niewykorzystywanie potencjału partnerów społecznych dla zadań w sferze pomocy społecznej
Mała liczba pracowników socjalnych w stosunku do potrzeb i norm określonych w aktach normatywnych (krajowych i unijnych)
Wzrost zachorowań na choroby nowotworowe i inne ciężkie schorzenia
Brak kwalifikacji zawodowych i niski poziom wykształcenia powodujące bezrobocie
Niski poziom wiedzy mieszkańców o działaniach podejmowanych na rzecz poprawy jakości ich życia, możliwości uzyskania pomocy i wsparcia specjalistycznego, możliwościach interwencji i szybkiego reagowania w sytuacjach kryzysowych
Mała liczba programów aktywizujących społeczność lokalną
Słaba współpraca instytucji i organizacji pozarządowych oraz podmiotów ekonomii społecznej w sferze pomocy społecznej, brak stałego kontaktu z sektorem pozarządowym

Słaba oferta szkolnictwa wyższego
Zahamowany rozwój innowacyjnych rozwiązań, form i metod pracy w pomocy społecznej (opieranie działań na rzecz grup defaworyzowanych na technikach i metodach pasywnych, niewielki odsetek działań o charakterze aktywnym)
Mały zakres ofert w systemie pomocy społecznej dla osób i grup zagrożonych marginalizacją, słabo rozwinięta sieć poradnictwa specjalistycznego
Możliwość dezaktualizacji oferty edukacyjnej w sieci szkół ponadgimnazjalnych w odniesieniu do faktycznych potrzeb lokalnego rynku pracy

Źródło: opracowanie własne

Tabela 37. Szanse dla Powiatu Kędzierzyńsko –Kozielskiego

SZANSE
Możliwość pozyskiwania środków w ramach funduszy unijnych, a w zakresie pomocy społecznej w ramach Europejskiego Funduszu Społecznego (Program Operacyjny Kapitału Ludzki)
Rozwój wolontariatu świadczącego dodatkową pomoc dla osób i rodzin z różnymi problemami
Możliwość wykorzystania kapitałów zewnętrznych (w tym wsparcia unijnego) dla inicjatyw gospodarczych
Wzrost świadomości mieszkańców na temat problemów społecznych, patologii, a także w sferze edukacji zdrowotnej
Możliwość poprawy jakości świadczonej pracy socjalnej dzięki możliwości dotrudnienia kadry pomocy społecznej
Wzrost świadomości mieszkańców w sferze bezpieczeństwa dzięki szerokiej profilaktyce i programom oraz akcjom prowadzonym przez Komendę Powiatową Policji i Straż Miejską
Regulacje prawne sprzyjające nowym inicjatywom gospodarczym
Społeczne i prawne wsparcie dla działań ukierunkowanych na wyrównywanie szans i przeciwdziałanie wykluczeniu społecznemu
Wzbogacanie oferty edukacyjnej, dostosowywanie standardów nauczania do norm wzorcowych, wysoka jakość kadry nauczycielskiej
Sprzyjające regulacje prawne uwzględniające trzeci sektor jako partnera dla administracji publicznej w realizacji zadań pomocy społecznej
Rozbudowana i łatwo dostępna sieć placówek podstawowej służby zdrowia na terenie Powiatu

Możliwość rozwoju powiatu, pobudzenia aktywności mieszkańców dzięki zapleczu kulturalno – rekreacyjnemu
Wzrost poziomu wykształcenia społeczeństwa
Aktywność gospodarcza mieszkańców Powiatu
Rosnąca liczba podmiotów pozarządowych działających w sferze pomocy społecznej, w tym na rzecz osób niepełnosprawnych, bezrobotnych, zagrożonych marginalizacją społeczną
Możliwość oparcia działań na rzecz osób bezrobotnych na relatywnej stabilności podmiotów gospodarczych w Powiecie

Źródło: opracowanie własne

TABELA38. Zagrożenia dla Powiatu Kędzierzyńsko- Kozielskiego

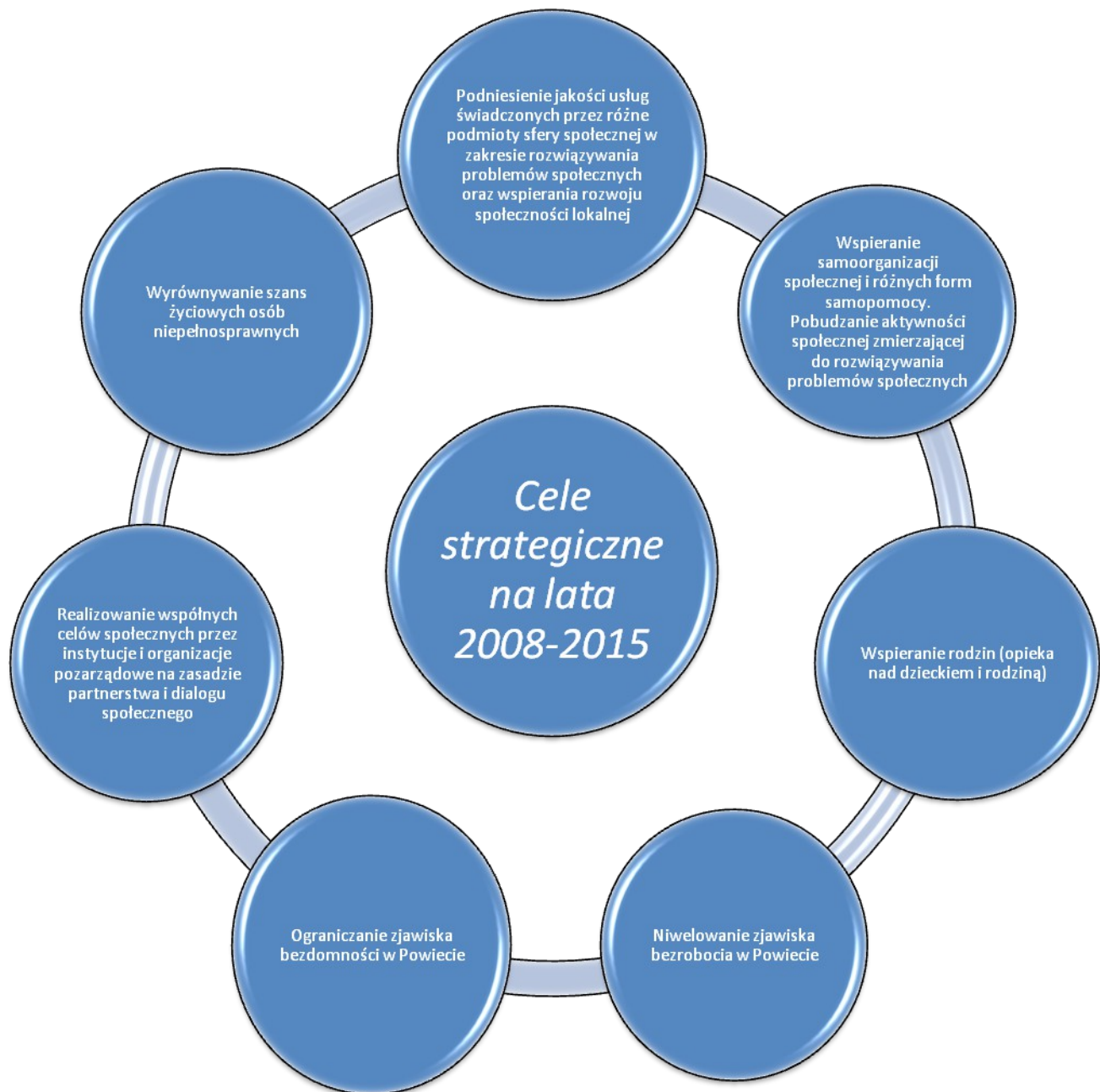
ZAGROŻENIA
Starzenie się społeczeństwa i wzrost zapotrzebowania na placówki opieki stacjonarnej (w tym mieszkania chronione, hospicjum, zakład opieki leczniczej).
Niskie zainteresowanie klientów pomocy społecznej aktywnymi formami pomocy, ich postawa pasywna, bierna wobec własnej sytuacji życiowej.
Rosnąca niewydolność wychowawcza rodzin, pojawianie się problemu patologii i przestępczości już w wieku szkolnym.
Małe zaangażowanie mieszkańców, apatia społeczna, trudność w zaktywizowaniu mieszkańców do działania.
Negatywne wzorce zachowań społecznych, dziedziczenie postaw konsumpcyjnych i biernych, upadek wartości moralnych i autorytetów.
Wzrost patologii społecznych spowodowanych brakiem pracy i środków do godziwego życia.
Brak instytucji koordynującej i usprawnienie funkcjonowania organizacji pozarządowych w sferze szeroko rozumianej pomocy społecznej.
Stereotyp wizerunku pomocy społecznej
Degradacja pojęcia pracy jako wartości.
Roszczeniowe postawy podopiecznych pomocy społecznej oraz uzależnienie od systemu pomocy społecznej.
Stereotypy dotyczące osób bezdomnych, niepełnosprawnych, pozostających w ubóstwie, pochodzących z mniejszości narodowych.

Znaczący odsetek rodzin funkcjonujących na granicy ubóstwa i w ubóstwie, rodzin z problemem bezrobocia, niepełnosprawności i uzależnień.

Przeciążenie pracowników socjalnych powodujące spłylenie oferty pomocowej i wsparcia – tym samym zmniejszenie efektów działań na rzecz rodziny.

Źródło: opracowanie własne

13. Cele strategiczne



14. Cele szczegółowe

CELE SZCZEGÓŁOWE	DZIAŁANIA	Termin realizacji	Realizatorzy
Wyrównywanie szans życiowych osób niepełnosprawnych			
Wyrównywanie szans życiowych osób niepełnosprawnych	Likwidacja barier architektonicznych, technicznych i w komunikowaniu się w urzędach, instytucjach świadczących pomoc na rzecz osób niepełnosprawnych, placówkach ogólnodostępnej służby zdrowia oraz placówkach oświaty i pomocy społecznej	2008-2015	Starostwo, PCPR, Jednostki samorządu, PFRON, organizacje pozarządowe
	Zorganizowanie powiatowego systemu transportu dla osób niepełnosprawnych.	2008-2015	Starostwo, PCPR, Jednostki samorządowe, PFRON, prywatni przewoźnicy, organizacje pozarządowe
	Opracowanie Bazy Danych o osobach niepełnosprawnych	2008-2015	PCPR, Powiatowy Zespół ds. Orzekania o Niepełnosprawności, ośrodki pomocy społecznej, organizacje pozarządowe działające na rzecz osób niepełnosprawnych
	Stworzenie możliwości uczenia się i rozwoju każdego dziecka niepełnosprawnego w integracyjnej grupie przedszkolnej i klasie szkolnej (wczesna integracja).	2008-2015	Starostwo, PCPR, Jednostki samorządowe (przedszkola, szkoły z terenu powiatu)
	Prowadzenie działań edukacyjnych uczniów oraz rodziców / opiekunów uczniów pełnosprawnych w zakresie rozumienia potrzeb osób	2008-2015	Starostwo, PCPR, szkoły, szkoła specjalna rodzice/opiekunowie uczniów

	niepełnosprawnych i przestrzegania ich praw		
	Organizowanie procesu kształcenia uczniom niepełnosprawnym dostosowanego do indywidualnych możliwości	2008-2015	Starostwo, szkoły z terenu powiatu, szkoła specjalna
	Promocja nowoczesnych technologii umożliwiających kształcenie zawodowe osób niepełnosprawnych	2008-2015	Starostwo, szkoły ponadgimnazjalne, Powiatowy Urząd Pracy
	Powołanie zespołu ds. udzielania pomocy organizacyjno-prawnej osobom niepełnosprawnym w sprawach przystosowania mieszkań	2008-2015	Starostwo, PCPR, Społeczna Powiatowa Rada ds. Osób Niepełnosprawnych
	Utworzenie w Powiecie Kędzierzyńsko-Kozielskim puli mieszkań chronionych dla osób niepełnosprawnych	2008-2015	Starostwo, PCPR, Ministerstwo Polityki Społecznej, Jednostki samorządowe, organizacje pozarządowe
	Stworzenie możliwości pracy dla osób niepełnosprawnych w każdej gminie Powiatu Kędzierzyńsko-Kozielskiego, zwalczanie dyskryminacji osób niepełnosprawnych na rynku pracy	2008-2015	Starostwo, Jednostki samorządowe, zakłady pracy, prywatni przedsiębiorcy, Powiatowy Urząd Pracy
	Stworzenie możliwości korzystania z rehabilitacji i opieki zdrowotnej przez osoby niepełnosprawne.	2008-2015	PCPR, jednostki służby zdrowia, organizatorzy turnusów rehabilitacyjnych

	Zorganizowanie systemu działań wspierających dla osób niepełnosprawnych i ich rodzin.	2008-2015	PCPR, ośrodki pomocy społecznej, organizacje pozarządowe
	Stworzenie możliwości aktywnego udziału osób niepełnosprawnych w życiu lokalnej społeczności.	2008-2015	PCPR, organizacje pozarządowe działające na rzecz osób niepełnosprawnych, Powiatowa Społeczna Rada ds. Osób Niepełnosprawnych
	Opracowanie i rozpowszechnianie informacji o prawach i uprawnieniach osób niepełnosprawnych	2008-2015	PCPR, PFRON, media, sponsorzy
Niwelowanie zjawiska bezrobocia w Gminie			
Dostosowanie oferty edukacyjnej do realiów lokalnego rynku pracy i monitorowanie tendencji związanych z problemem bezrobocia wśród absolwentów w Powiecie.	monitoring zmian na lokalnym rynku pracy (liczba bezrobotnych absolwentów, zapotrzebowanie na pracowników w konkretnych zawodach, stworzenie rankingu zawodów dla Powiatu),	ustawicznie	Powiatowy Urząd Pracy, Urzędy Gminne
	uruchamianie nowych kierunków kształcenia, zmiany w ofercie edukacyjnej szkół ponadgimnazjalnych.	ustawicznie	Starostwo Powiatowe
Zwiększenie dostępności do ofert pracy dla osób bezrobotnych.	tablice ogłoszeń w różnych miejscach miasta (w tym w Ośrodkach Pomocy Społecznej)	ustawicznie (począwszy od 2009 r.)	Powiatowe Centrum Pomocy Rodzinie we współpracy z Powiatowym Urzędem Pracy oraz Gminnymi Ośrodkami Pomocy Społecznej
Intensywna działalność podmiotów sfery społecznej w celu edukacji osób bezrobotnych, w tym w zakresie nabycia,	rozwój form kształcenia ustawicznego z wykorzystaniem instrumentów aktywnej integracji w celu zwiększenia możliwości zdobycia, podniesienia i	ustawicznie (począwszy od 2009 r.)	Powiatowy Urząd Pracy, firmy szkoleniowe, oświata, inni projektodawcy, Gminne Ośrodki Pomocy Społecznej

podniesienia i zmiany kwalifikacji zawodowych oraz podniesienia kompetencji społecznych niezbędnych na rynku pracy.	zmiany kwalifikacji zawodowych wśród osób bezrobotnych.		
	realizowanie projektów w ramach Europejskiego Funduszu Społecznego mających na celu wsparcie dla osób bezrobotnych, w tym długotrwale bezrobotnych w zakresie rozwijania umiejętności poruszania się po rynku pracy,	ustawicznie (począwszy od 2009 r.)	Ośrodki Pomocy Społecznej, Powiatowy Urząd Pracy, inni projektodawcy
	stworzenie i rozwój działalności Klubu Integracji Społecznej poprzez organizowanie treningów interpersonalnych, szkoleń, kursów oraz zagospodarowanie czasu wolnego.	od 2009 r	Gminne Ośrodki Pomocy Społecznej
Działania w kierunku zniwelowania problemu dyskryminacji zawodowej.	szczególne wsparcie i objęcie profesjonalną pomocą grup defaworyzowanych na rynku pracy	ustawicznie	Ośrodki Pomocy Społecznej, instytucje pozarządowe, inni projektodawcy
	promowanie wśród grupy pracodawców idei otwartości w podejmowaniu decyzji o zatrudnieniu pracownika.	ustawicznie	Urząd Miasta, Urzędy Gminne Powiatowy Urząd Pracy, media
Rozpowszechnienie profesjonalnego doradztwa zawodowego.	zwiększenie dostępności do doradców zawodowych w różnych punktach miasta	do końca 2009 r.	Ośrodki Pomocy Społecznej, Powiatowy Urząd Pracy, oświata
Wspieranie samoorganizacji społecznej i różnych form samopomocy. Pobudzanie aktywności społecznej zmierzającej do rozwiązywania problemów społecznych.			
Tworzenie lokalnych akcji i inicjatyw z udziałem mieszkańców Powiatu.	zaangażowanie mieszkańców we wszystkie istotne wydarzenia i zadania Powiatu, pełna informacja na temat	ustawicznie	Starostwo Powiatowe, media

	podejmowanych działań i ich efektów.		
	propagowanie idei dialogu społecznego przez instytucje samorządowe i instytucje trzeciego sektora.	ustawicznie	Starostwo Powiatowe, organizacje pozarządowe, Ośrodki Pomocy Społecznej
	inicjowanie grup o charakterze lokalnym, grup wsparcia i samopomocy oraz grup zadaniowych; promocja lokalnych liderów.	ustawicznie	Starostwo Powiatowe, instytucje sfery społecznej, społeczność lokalna
Działania niwelujące apatię społeczną mieszkańców oraz poprawiające wizerunek pomocy społecznej.	Organizowanie imprez o charakterze integracyjnym i aktywizującym (w tym rekreacyjno – sportowych, kulturalnych, itp.).	cyklicznie	Ośrodki Pomocy Społecznej , Urzędy Gminne
Ograniczenie zjawiska bezdomności w Powiecie			
Doskonalenie form pomocy osobom bezdomnym oraz ich readaptacji społecznej	ściśła współpraca Ośrodków Pomocy Społecznej oraz Domu dla Osób Najuboższych i Bezdomnych „Markot”	ustawicznie	Powiatowe Centrum Pomocy Rodzinie
Wsparcie i pomoc rodzinie oraz procedury postępowania w sytuacjach kryzysowych	Wsparcie dla rodzin i grup wykluczonych lub pozostających w zagrożeniu wykluczeniem społecznym, znajdujących się w kryzysie poprzez nawiązanie współpracy z mediami, akcje społeczne- reklamy społeczne w mediach, ulotki, foldery, tablice ogłoszeń w różnych miejscach Powiatu	2008-2015	Starostwo Powiatowe, Powiatowe Centrum Pomocy Rodzinie, Ośrodki Pomocy Społecznej, media
Realizacja wspólnych celów społecznych przez instytucje i organizacje pozarządowe na zasadzie partnerstwa i dialogu społecznego			
Rozwój współpracy interdyscyplinarnej w	cykliczne spotkania interdyscyplinarne	ustawicznie	Policja i Straż Miejska, Ośrodki Pomocy

zakresie rozwiązywania problemów społecznych	specjalistów z różnych dziedzin sfery społecznej w celu podejmowania nowych rozwiązań na zasadzie partnerstwa lokalnego		Spółecznej, oświata, służba zdrowia, Sąd Rejonowy, podmioty trzeciego sektora
Usprawnienie nawiązywania współpracy pomiędzy różnymi podmiotami sfery społecznej	stworzenie aktualnej bazy danych dotyczącej organizacji pozarządowych, a także podmiotów ekonomii społecznej funkcjonujących w Powiecie Kędzierzyńsko – Kozielskim	do końca 2009 r.	Starostwo Powiatowe, Urzędy Gminne
Podejmowanie inicjatyw na zasadzie partnerstwa lokalnego	tworzenie projektów, nowych rozwiązań i metod współdziałania poszczególnych podmiotów sfery społecznej,	ustawicznie (począwszy od 2009r.)	Wszystkie podmioty sfery społecznej realizujące zadania w celu rozwiązywania problemów społecznych
Podniesienie jakości usług świadczonych przez różne podmioty sfery społecznej w zakresie rozwiązywania problemów społecznych oraz wspierania rozwoju społeczności lokalnej.			
Podniesienie jakości usług dzięki nowym rozwiązaniom na poziomie instytucji funkcjonujących w sferze społecznej	zatrudnienie w Powiatowym Centrum Pomocy Rodzinie superwizora w celu ograniczenia zjawiska wypalenia zawodowego oraz podniesienia jakości usług świadczonych przez pracowników socjalnych zatrudnionych w Ośrodkach Pomocy Społecznej	do 2010 r.	Powiatowe Centrum Pomocy Rodzinie
	rozwój systemu motywacji finansowej oraz ścieżek awansu	do 2010 r.	Powiatowe Centrum Pomocy Rodzinie

	zawodowego pracowników socjalnych i innych pracowników służb społecznych zaangażowanych w działalność na rzecz społeczności lokalnej oraz wdrażających nowe rozwiązania		
	podejmowanie działań w kierunku poprawy organizacji pracy i bazy lokalowej instytucji sfery społecznej z poszanowaniem anonimowości i indywidualnego podejścia do klienta,	do 2010 r.	Powiatowe Centrum Pomocy Rodzinie, Ośrodek Pomocy Społecznej, pozostałe instytucje sfery społecznej
	osiągnięcie wymaganej przez normy prawne liczby pracowników socjalnych w przeliczeniu na liczbę mieszkańców Powiatu z wykorzystaniem możliwości ubiegania się o środki unijne,	do 2010 r.	Powiatowe Centrum Pomocy Rodzinie
	podnoszenie kwalifikacji zawodowych pracowników służb społecznych poprzez udział w specjalistycznych szkoleniach, studiach podyplomowych itp. finansowanych z budżetu Powiatu oraz środków Europejskiego Funduszu Społecznego i innych programów pomocowych.	do 2010 r.	Powiatowe Centrum pomocy Rodzinie, pozostałe instytucje realizujące zadania w celu rozwiązywania problemów społecznych
	Utworzenie strony internetowej Powiatowego Centrum Pomocy Rodzinie	2008 r.	Powiatowe Centrum Pomocy Rodzinie
Nowe rozwiązania w zakresie rozwiązywania problemów społecznych	poszerzenie oferty pomocowej (instrumenty	ustawicznie (począwszy od 2008 r.)	Powiatowe Centrum Pomocy Rodzinie

	aktywnej integracji) oraz podniesienie jakości pracy socjalnej poprzez aplikowanie o środki z Europejskiego Funduszu Społecznego.		
	podjęcie działań w kierunku uruchomienia Centrum Integracji Społecznej w Powiecie Kędzierzyńsko-Kozielskim	do końca 2012 r.	Projektodawca, Ośrodki Pomocy Społecznej
Wspieranie form pomocy poprawiających funkcjonowanie rodziny			
Diagnozowanie i objęcie szczególną pomocą i pracą socjalną rodzin i osób pozostających w trudnej sytuacji życiowej.	doskonalenie diagnozy środowisk, dysfunkcji w rodzinach, zasobów i deficytów jednostek, rodzin i społeczności,	ustawicznie	Ośrodki Pomocy Społecznej
	wprowadzanie nowych metod i rozwiązań w pracy socjalnej, wzbogacanie oferty pomocowej, oparcie pracy z klientem na kontrakcie socjalnym.	ustawicznie	Ośrodki Pomocy Społecznej
Podejmowanie działań w celu rozwijania świadomości mieszkańców Powiatu w zakresie zagrożeń.	działania profilaktyczne (szkolenia, pogadanki, konkursy, wydawnictwa, reklama społeczna, itp.) na wszystkich szczeblach edukacji oraz wśród osób dorosłych.	Ustawicznie	Policja i Straż Miejska, Ośrodki Pomocy Społecznej, oświata, służba zdrowia, Sąd Rejonowy oraz lokalne media
Profesjonalna pomoc w formie grup wsparcia i psychoedukacji dla rodzin z problemem przemocy domowej oraz innymi dysfunkcjami (poradnictwo psychologiczne, prawne, socjalne)	wsparcie finansowe (ze środków Powiatu i dotacji unijnych) i lokalowe dla nowych inicjatyw z zakresu tworzenia grup wsparcia i samopomocy,	2008-2015	Starostwo Powiatowe
	stworzenie bogatej oferty wsparcia dla poszczególnych grup społeczności lokalnej,	2008-2015	Ośrodki Pomocy Społecznej, organizacje pozarządowe, grupy samopomocowe, instytucje sfery

			społecznej
Podjęmowanie szeroko zakreślonych działań i nowych rozwiązań zgodnie z ustawą z dnia 29.07.2005 r. o przeciwdziałaniu przemocy w rodzinie	budowanie lokalnego systemu wsparcia na bazie współpracy pomiędzy poszczególnymi instytucjami sfery społecznej	ustawicznie	Wszystkie instytucje podejmujące działania w celu rozwiązywania problemów społecznych Powiatu
Promocja zdrowego trybu życia.	dalsza profilaktyka zdrowotna dla poszczególnych grup wiekowych ze szczególnym uwzględnieniem chorób specyficznych dla regionu,	ustawicznie	Służba zdrowia, Starostwo Powiatowe
	poszerzenie i popularyzacja oferty badań profilaktycznych oraz podjęcie działań w celu zwiększenia dostępności do szczepień.	ustawicznie	Służba zdrowia, Starostwo Powiatowe
Stała profilaktyka przestępczości oraz działania zwiększające bezpieczeństwo w szkołach.	szkolenia dla kadry nauczycielskiej na temat reagowania w sytuacjach zagrożenia, kryzysu; zwiększenie roli pedagoga i psychologa w życiu szkoły,	ustawicznie	Starostwo Powiatowe
	wsparcie finansowe dla szkół z przeznaczeniem na poprawę poczucia bezpieczeństwa (np. monitoring)	ustawicznie	Starostwo Powiatowe
Wsparcie funkcjonowania świetlic socjoterapeutycznych.	dalsze funkcjonowanie i poszerzanie oferty świetlic socjoterapeutycznych z wykorzystaniem nowych metod pracy i źródeł finansowania	ustawicznie	Organizacje pozarządowe, oświata, pomoc społeczna
Szeroko pojęta profilaktyka i terapia uzależnień realizowana przez podmioty sfery społecznej (pomoc społeczna, edukacja,	działalność grup wsparcia, samopomocy, psychoedukacji indywidualnej i grupowej dla osób uzależnionych i	ustawicznie	Starostwo Powiatowe

bezpieczeństwo).	współzależniowych, łatwo dostępna dla wszystkich mieszkańców Powiatu		
Wspieranie rodzin – opieka nad dzieckiem i rodziną	Zapewnienie profesjonalnej pomocy w postaci poradnictwa specjalistycznego rodzinom dotkniętym skutkami patologii społecznej	2008-2015	PCPR, ośrodki pomocy społecznej, Sąd Rejonowy, Komisje do spraw Rozwiązywania Problemów Alkoholowych, Ośrodek Profilaktyki, Leczenia i Terapii Uzależnień
	Stworzenie kompleksowego systemu pomocy psychologiczno-pedagogicznej, socjalnej i prawnej rodzinie (ze szczególnym uwzględnieniem rodzin w kryzysie, w tym ofiar przemocy między innymi poprzez: - bezpośrednią pomoc w rozwiązywaniu problemu, - edukację prawną i psychologiczną, - powołanie grupy wsparcia, - powołanie grup samopomocy dla ofiar przemocy).	Od 2008 r.	PCPR, ośrodki pomocy społecznej, Poradnia Psychologiczno – Pedagogiczna, organizacje pozarządowe działające na rzecz rodzin
	Uruchomienie szkoły dla rodziców	Od 2008 r.	Powiatowe Centrum Pomocy Rodzinie, Jednostki samorządowe, organizacje pozarządowe, Komisje do spraw Rozwiązywania Problemów Alkoholowych, Poradnia Psychologiczno - Pedagogiczne
	Stworzenie odpowiednich warunków do życia i rozwoju dzieciom i młodzieży pozbawionych opieki rodzin naturalnych	Od 2008 r.	Starostwo, PCPR, Sąd Rejonowy, rodzice zastępczy, rodzice naturalni

	<p>(działania ukierunkowane na wszechstronną opiekę nad dzieckiem pozbawionym całkowicie lub częściowo opieki rodzicielskiej oraz niedostosowanemu społecznie; pomoc socjalną, psychologiczną w kierunku szybkiego powrotu dziecka do rodziny naturalnej, wspieranie rodzin w funkcjach wychowawczych poprzez poradnictwo rodzinne oraz systemową terapię rodzinną)</p>		
	<p>Tworzenie rodzinnej opieki zastępczej – rodziny wielodzietne, specjalistyczne, pogotowia rodzinne oraz Rodzinnego Domu Dziecka na terenie Powiatu</p>	<p>2009-2015</p>	<p>Starostwo Powiatowe, PCPR, Sąd, Ośrodek Adopcyjny, Rodzice zastępczy, rodzice naturalni, Ośrodki Pomocy Społecznej</p>
	<p>Utworzenie bazy danych kandydatów na rodziców zastępczych</p>	<p>2009-2015</p>	<p>PCPR, Ośrodek Adopcyjny</p>
	<p>Współdziałanie w tworzeniu bazy ośrodków wsparcia dziennego</p>	<p>2009-2015</p>	<p>Starostwo Powiatowe, PCPR, organizacje pozarządowe, Opolski Urząd Wojewódzki</p>
	<p>Edukacja publiczna – informowanie społeczeństwa o możliwościach szukania pomocy psychospołecznej i prawnej w zakresie profilaktyki antyalkoholowej i antynarkotykowej poprzez rozpowszechnianie ulotek, plakatów, informatorów, zamieszczanie informacji w lokalnej prasie, radio, telewizji</p>	<p>2009-2015</p>	<p>Regionalny Ośrodek Polityki Społecznej, Starostwo Powiatowe, Powiatowe Centrum Pomocy Rodzinie, organizacje pozarządowe</p>

	Organizowanie i prowadzenie na terenie szkół i placówek oświatowo – wychowawczych programów profilaktyczno – wychowawczych dla dzieci i młodzieży	2009-2015	Starostwo Powiatowe PCPR, szkoły i placówki oświatowe, jednostki samorządowe, Powiatowa Komenda Policji
	Ograniczenie zjawiska długotrwałego bezrobocia i jego przyczyn poprzez wsparcie osób bezrobotnych i długotrwale bezrobotnych w zakresie reintegracji zawodowej oraz wsparcie dla otoczenia tych osób	2009-2015	Powiatowy Urząd Pracy, Starostwo Powiatowe, PCPR, PFRON, jednostki samorządowe, pracodawcy
	Współpraca z powiatami województwa opolskiego w celu utworzenia na terenie województwa Młodzieżowych Ośrodków Wychowawczych i Placówek Opiekuńczo Wychowawczych	2009-2015	Opolski Urząd Wojewódzki, Starostwo Powiatowe, PCPR-y działające na terenie województwa opolskiego

15. Monitoring i ewaluacja

Realizacja strategii integracji i rozwiązywania problemów społecznych jest uzależniona od wielu czynników, do których należą przede wszystkim: sytuacja finansowa Powiatu, kreatywność i stopień zaangażowania podmiotów polityki społecznej we wspólne działania a także aktywność mieszkańców gminy.

Monitoring i ewaluacja to przede wszystkim: uzyskanie mierzalnych wyników osiągnięcia celów strategii oraz interpretacja zgromadzonego materiału.

Celem monitoringu będzie zapewnienie zgodności efektów końcowych przeprowadzonych działań z przyjętymi wcześniej założeniami a także wykrycie zagrożeń związanych z prawidłową i terminową realizacją projektu lub programu. Monitoring pozwoli określić i zweryfikować:

- stopień osiągnięcia założonych celów,
- zgodność założonych celów i efektywność wykorzystania środków przeznaczonych na realizację poszczególnych działań,
- ocenę zaangażowania jednostek odpowiedzialnych za realizację konkretnego działania,
- korektę przyjętych założeń i zastosowanie najlepszych rozwiązań.

Ocena zastosowanych rozwiązań wymaga odpowiedzi na pytania o zgodność ocenianej polityki z przyjętymi wartościami i zasadami. W tym znaczeniu ewaluacja to przede wszystkim działanie normatywne, z jednej strony wykorzystuje się w niej istniejące normy, z drugiej w jej wyniku mogą pojawić się propozycje wprowadzenia nowych norm i procedur. Ewaluacja jest także działaniem instrumentalnym, ponieważ jej podstawowym celem jest dostarczenie podmiotom polityki społecznej praktycznej wiedzy potrzebnej przy podejmowaniu decyzji.

Ewaluacja powinna być przeprowadzona w trzech etapach:

- **ex-ante** - jest to ocena sytuacji wyjściowej, identyfikacja silnych stron i słabych, szans i zagrożeń, sytuacji społeczno-gospodarczej, środowiskowej, trendów na rynku oraz jak podjęte działania przyczynią się do poprawy sytuacji,
- **on-going** (bieżąca)– odpowiada na pytanie, czy przyjęte cele i podjęte działania zmierzają w dobrym kierunku, jej wyniki służą ewentualnym modyfikacjom.

- **ex-post** (ocena po realizacji działań) – obejmuje ocenę skuteczności wykorzystania środków i efektywność podjętych działań. Dotyczy długoterminowego wpływu strategii na grupy docelowe oraz efektów wynikłych z zastosowania strategii.

Zespół wdrażający Strategię powinien się zbierać przynajmniej raz w roku i ocenić poziom wdrażania poszczególnych celów i kierunków działań, następnie przygotować raport lub sprawozdanie z realizacji Strategii i zapoznać z nim Starostę Powiatu Kędzierzyńsko-Kozielskiego sugerując przyjęcie proponowanych rozwiązań. Korekta powinna być uwzględniona każdorazowo po zgłoszeniu uwag przez Starostę i Radę Powiatu.

16. Wskaźniki realizacji Strategii

CELE SZCZEGÓŁOWE	DZIAŁANIA	WSKAŹNIKI
Wyrównywanie szans życiowych osób niepełnosprawnych		
Wyrównywanie szans życiowych osób niepełnosprawnych	Likwidacja barier architektonicznych, technicznych i w komunikowaniu się w urzędach, instytucjach świadczących pomoc na rzecz osób niepełnosprawnych, placówkach ogólnodostępnej służby zdrowia oraz placówkach oświaty i pomocy społecznej	<ul style="list-style-type: none"> ✓ wysokość środków przeznaczonych na likwidację barier architektonicznych.
	Zorganizowanie powiatowego systemu transportu dla osób niepełnosprawnych.	<ul style="list-style-type: none"> ✓ liczba osób niepełnosprawnych wymagających pomocy w zakresie usług transportowych, ✓ udostępnienie środków transportu dla w/w osób.
	Opracowanie Bazy Danych o osobach niepełnosprawnych	<ul style="list-style-type: none"> ✓ uruchomienie bazy danych.
	Stworzenie możliwości uczenia się i rozwoju każdego dziecka niepełnosprawnego w integracyjnej grupie przedszkolnej i klasie szkolnej (wczesna integracja).	<ul style="list-style-type: none"> ✓ ilość szkół o charakterze integracyjnym ✓ Ilość dzieci korzystających z tego wsparcia
	Prowadzenie działań edukacyjnych uczniów oraz rodziców / opiekunów uczniów pełnosprawnych w zakresie rozumienia potrzeb osób niepełnosprawnych i przestrzegania ich praw	<ul style="list-style-type: none"> ✓ Ilość podjętych działań
	Organizowanie procesu kształcenia uczniom niepełnosprawnym dostosowanego do indywidualnych możliwości	<ul style="list-style-type: none"> ✓ Ilość dzieci potrzebujących tego rodzaju wsparcia ✓ Ilość zorganizowanych procesów kształcenia

	Promocja nowoczesnych technologii umożliwiających kształcenie zawodowe osób niepełnosprawnych	✓ Ilość akcji promocyjnych
	Powołanie zespołu ds. udzielania pomocy organizacyjno-prawnej osobom niepełnosprawnym w sprawach przystosowania mieszkań.	✓ Powołanie zespołu
	Utworzenie w Powiecie Kędzierzyńsko-Kozielskim puli mieszkań chronionych dla osób niepełnosprawnych	✓ liczba utworzonych mieszkań chronionych w Powiecie
	Stworzenie możliwości pracy dla osób niepełnosprawnych w każdej gminie Powiatu Kędzierzyńsko-Kozielskiego, zwalczanie dyskryminacji osób niepełnosprawnych na rynku pracy	✓ liczba nowozatrudnionych osób niepełnosprawnych w Powiecie ✓ liczba utworzonych miejsc pracy w Powiecie dla osób niepełnosprawnych
	Stworzenie możliwości korzystania z rehabilitacji i opieki zdrowotnej przez osoby niepełnosprawne.	✓ Liczba osób niepełnosprawnych w Powiecie korzystająca z rehabilitacji i opieki zdrowotnej
	Zorganizowanie systemu działań wspierających dla osób niepełnosprawnych i ich rodzin.	✓ Liczba osób niepełnosprawnych i ich rodzina korzystających z systemu wsparcia ✓ Utworzenie i nadzór nad systemem wsparcia dla osób niepełnosprawnych i ich rodzin
	Stworzenie możliwości aktywnego udziału osób niepełnosprawnych w życiu lokalnej społeczności.	✓ Liczba osób niepełnosprawnych którzy uzyskali pomoc
	Opracowanie i rozpowszechnianie informacji o prawach i uprawnieniach osób niepełnosprawnych	✓ Ilość zorganizowanych kampanii informacyjnych dotyczących praw osób niepełnosprawnych
Niwelowanie zjawiska bezrobocia w Powiecie		
Dostosowanie oferty	monitoring zmian na lokalnym rynku	✓ liczba osób

edukacyjnej do realiów lokalnego rynku pracy i monitorowanie tendencji związanych z problemem bezrobocia wśród absolwentów w Powiecie.	pracy (liczba bezrobotnych absolwentów, zapotrzebowanie na pracowników w konkretnych zawodach, stworzenie rankingu zawodów dla Powiatu),	bezrobotnych wśród absolwentów, ✓ liczba miejsc pracy dla konkretnych zawodów,
	uruchamianie nowych kierunków kształcenia, zmiany w ofercie edukacyjnej szkół ponadgimnazjalnych.	✓ liczba nowych ścieżek kształcenia zawodowego w szkołach ponadgimnazjalnych,
Zwiększenie dostępności do ofert pracy dla osób bezrobotnych.	tablice ogłoszeń w różnych miejscach miasta (w tym w Ośrodkach Pomocy Społecznej)	✓ liczba tablic
Intensywna działalność podmiotów sfery społecznej w celu edukacji osób bezrobotnych, w tym w zakresie nabycia, podniesienia i zmiany kwalifikacji zawodowych oraz podniesienia kompetencji społecznych niezbędnych na rynku pracy.	rozwój form kształcenia ustawicznego z wykorzystaniem instrumentów aktywnej integracji w celu zwiększenia możliwości zdobycia, podniesienia i zmiany kwalifikacji zawodowych wśród osób bezrobotnych.	✓ liczba szkoleń i kursów, ✓ liczba osób objętych kształceniem ustawicznym w zakresie zdobywania, podnoszenia i zmiany kwalifikacji zawodowych,
	realizowanie projektów w ramach Europejskiego Funduszu Społecznego mających na celu wsparcie dla osób bezrobotnych, w tym długotrwale bezrobotnych w zakresie rozwijania umiejętności poruszania się po rynku pracy,	✓ liczba przygotowanych i zrealizowanych projektów ✓ liczba beneficjentów ostatecznych projektów.
	stworzenie i rozwój działalności Klubu Integracji Społecznej poprzez organizowanie treningów interpersonalnych, szkoleń, kursów oraz zagospodarowanie czasu wolnego.	✓ liczba zrealizowanych projektów, programów, ✓ liczba świadczeniobiorców ✓ liczba szkoleń, kursów, treningów itp.
Działania w kierunku zniwelowania problemu dyskryminacji zawodowej.	szczególne wsparcie i objęcie profesjonalną pomocą grup defaworyzowanych na rynku pracy	✓ liczba osób objętych wsparciem, ✓ liczba projektów, programów, liczba szkoleń, kursów, treningów, itp.
	promowanie wśród grupy pracodawców idei otwartości w podejmowaniu decyzji o zatrudnieniu pracownika.	✓ liczba pracodawców biorących aktywny udział w niwelowaniu zjawiska dyskryminacji zawodowej.
Rozpowszechnienie	zwiększenie dostępności do doradców	✓ liczba doradców

profesjonalnego doradztwa zawodowego.	zawodowych w różnych punktach miasta	zawodowych, ✓ liczba osób objętych doradztwem zawodowym,
Wspieranie samoorganizacji społecznej i różnych form samopomocy. Pobudzanie aktywności społecznej zmierzającej do rozwiązywania problemów społecznych.		
Tworzenie lokalnych akcji i inicjatyw z udziałem mieszkańców Powiatu.	zaangażowanie mieszkańców we wszystkie istotne wydarzenia i zadania Powiatu, pełna informacja na temat podejmowanych działań i ich efektów.	✓ liczba komunikatów, informacji trafiających bezpośrednio do mieszkańców, ✓ ilość mieszkańców biorących aktywny udział w wydarzeniach dotyczących sfery rozwiązywania problemów społecznych Powiatu.
	propagowanie idei dialogu społecznego przez instytucje samorządowe i instytucje trzeciego sektora.	✓ liczba inicjatyw opartych na dialogu społecznym w zakresie rozwiązywania problemów społecznych Powiatu
	inicjowanie grup o charakterze lokalnym, grup wsparcia i samopomocy oraz grup zadaniowych; promocja lokalnych liderów.	✓ liczba grup o charakterze lokalnym, grup wsparcia, samopomocy, zadaniowych, ✓ liczba lokalnych liderów,
Działania niwelujące apatię społeczną mieszkańców oraz poprawiające wizerunek pomocy społecznej.	Organizowanie imprez o charakterze integracyjnym i aktywizującym (w tym rekreacyjno – sportowych, kulturalnych, itp.).	✓ liczba imprez o charakterze integracyjnym i aktywizującym, ✓ liczba osób biorących udział w imprezach
Ograniczenie zjawiska bezdomności w Powiecie		
Doskonalenie form pomocy osobom bezdomnym oraz ich readaptacji społecznej	ściśła współpraca Ośrodków Pomocy Społecznej oraz Domu dla Osób Najuboższych i Bezdomnych „Markot”	✓ liczba wspólnych inicjatyw i nowych rozwiązań w zakresie rozwiązywania problemów społecznych.
Wsparcie i pomoc rodzinie oraz procedury postępowania w	Rodzin i grup wykluczonych lub pozostających w zagrożeniu wykluczeniem społecznym,	✓ liczba zorganizowanych kampanii

sytuacjach kryzysowych	znajdujących się w kryzysie poprzez nawiązanie współpracy z mediami, akcje społeczne- reklamy społeczne w mediach, ulotki, foldery, tablice ogłoszeń w różnych miejscach Powiatu	informacyjnych
Realizacja wspólnych celów społecznych przez instytucje i organizacje pozarządowe na zasadzie partnerstwa i dialogu społecznego		
Rozwój współpracy interdyscyplinarnej w zakresie rozwiązywania problemów społecznych	cykliczne spotkania interdyscyplinarne specjalistów z różnych dziedzin sfery społecznej w celu podejmowania nowych rozwiązań na zasadzie partnerstwa lokalnego.	✓ liczba spotkań interdyscyplinarnych
Usprawnienie nawiązywania współpracy pomiędzy różnymi podmiotami sfery społecznej	stworzenie aktualnej bazy danych dotyczącej organizacji pozarządowych, a także podmiotów ekonomii społecznej funkcjonujących w Powiecie Kędzierzyńsko – Kozielskim (Centrum Organizacji Pozarządowych)	✓ uruchomienie bazy danych.
Podejmowanie inicjatyw na zasadzie partnerstwa lokalnego	tworzenie projektów, nowych rozwiązań i metod współdziałania poszczególnych podmiotów sfery społecznej,	✓ liczba projektów, nowych rozwiązań i metod na zasadach partnerstwa lokalnego
Podniesienie jakości usług świadczonych przez różne podmioty sfery społecznej w zakresie rozwiązywania problemów społecznych oraz wspierania rozwoju społeczności lokalnej.		
Podniesienie jakości usług dzięki nowym rozwiązaniom na poziomie instytucji funkcjonujących w sferze społecznej	zatrudnienie w Powiatowym Centrum Pomocy Rodzinie superwizora w celu ograniczenia zjawiska wypalenia zawodowego oraz podniesienia jakości usług świadczonych przez pracowników socjalnych zatrudnionych w Ośrodkach Pomocy Społecznej	✓ zatrudnienie superwizora
	rozwój systemu motywacji finansowej oraz ścieżek awansu zawodowego pracowników socjalnych i innych pracowników służb społecznych zaangażowanych w działalność na rzecz społeczności lokalnej oraz wdrażających nowe rozwiązania,	✓ wysokość środków przeznaczonych na motywowanie pracowników pomocy społecznej, ✓ liczba awansów zawodowych wśród pracowników służb społecznych.
	podejmowanie działań w kierunku	✓ liczba działań w

	poprawy organizacji pracy i bazy lokalowej instytucji sfery społecznej z poszanowaniem anonimowości i indywidualnego podejścia do klienta,	kierunku poprawy organizacji pracy, ✓ liczba lokali udostępnionych dla potrzeby realizowania działań z zakresu pomocy społecznej.
	osiągnięcie wymaganej przez normy prawne liczby pracowników socjalnych w przeliczeniu na liczbę mieszkańców Powiatu z wykorzystaniem możliwości ubiegania się o środki unijne,	✓ liczba pracowników socjalnych w Powiecie
	podnoszenie kwalifikacji zawodowych pracowników służb społecznych poprzez udział w specjalistycznych szkoleniach, studiach podyplomowych itp. finansowanych z budżetu Powiatu oraz środków Europejskiego Funduszu Społecznego i innych programów pomocowych.	✓ liczba pracowników objętych specjalistycznymi szkoleniami, studiami podyplomowymi, itp., ✓ wysokość środków przeznaczonych na realizację w/w zadania.
	Utworzenie strony internetowej Powiatowego Centrum Pomocy Rodzinie	✓ uruchomienie strony internetowej.
Nowe rozwiązania w zakresie rozwiązywania problemów społecznych	poszerzenie oferty pomocowej (instrumenty aktywnej integracji) oraz podniesienie jakości pracy socjalnej poprzez aplikowanie o środki z Europejskiego Funduszu Społecznego.	✓ liczba projektów i programów przygotowanych i zrealizowanych w ramach Europejskiego Funduszu Społecznego i innych programów pomocowych.
	podjęcie działań w kierunku uruchomienia Centrum Integracji Społecznej w Powiecie Kędzierzyńsko-Kozielskim	✓ uruchomienie Centrum Integracji Społecznej.
Wspieranie form pomocy poprawiających funkcjonowanie rodziny		
Diagnozowanie i objęcie szczególną pomocą i pracą socjalną rodzin i osób pozostających w trudnej sytuacji życiowej.	doskonalenie diagnozy środowisk, dysfunkcji w rodzinach, zasobów i deficytów jednostek, rodzin społeczności,	✓ liczba pracowników socjalnych biorących udział w szkoleniach i kursach związanych z podnoszeniem kwalifikacji zawodowych
	wprowadzanie nowych metod i rozwiązań w pracy socjalnej, wzbogacanie oferty pomocowej, oparcie pracy z klientem na kontrakcie	✓ liczba programów, projektów, nowych inicjatyw w zakresie pracy socjalnej,

	socjalnym.	liczba kontraktów socjalnych
Podejmowanie działań w celu rozwijania świadomości mieszkańców Powiatu w zakresie zagrożeń.	działania profilaktyczne (szkolenia, pogadanki, konkursy, wydawnictwa, reklama społeczna, itp.) na wszystkich szczeblach edukacji oraz wśród osób dorosłych.	✓ liczba działań profilaktycznych
Profesjonalna pomoc w formie grup wsparcia i psychoedukacji dla rodzin z problemem przemocy domowej oraz innymi dysfunkcjami (poradnictwo psychologiczne, prawne, socjalne)	wsparcie finansowe (ze środków Powiatu i dotacji unijnych) i lokalowe dla nowych inicjatyw z zakresu tworzenia grup wsparcia i samopomocy,	✓ liczba nowych grup wsparcia i grup samopomocy, ✓ wysokość środków przeznaczonych na finansowanie lokalnych grup wsparcia i samopomocy, ✓ liczba lokali oddanych do użytku grupom wsparcia i samopomocy.
	stworzenie bogatej oferty wsparcia dla poszczególnych grup społeczności lokalnej,	✓ liczba programów, projektów, itp. ✓ liczba osób objętych wsparciem w różnych formach.
Promocja zdrowego trybu życia.	dalsza profilaktyka zdrowotna dla poszczególnych grup wiekowych ze szczególnym uwzględnieniem chorób specyficznych dla regionu,	✓ liczba programów profilaktycznych, ✓ liczba osób objętych działaniami profilaktycznymi,
	poszerzenie i popularyzacja oferty badań profilaktycznych oraz podjęcie działań w celu zwiększenia dostępności do szczepień.	✓ liczba osób objętych szczepieniami ochronnymi.
Podejmowanie szeroko zakreślonych działań i nowych rozwiązań zgodnie z ustawą z dnia 29.07.2005 r. o przeciwdziałaniu przemocy w rodzinie	budowanie lokalnego systemu wsparcia na bazie współpracy pomiędzy poszczególnymi instytucjami sfery społecznej	✓ liczba wspólnych inicjatyw zrealizowanych w celu przeciwdziałania zjawisku przemocy
Stała profilaktyka przestępczości oraz działania zwiększające bezpieczeństwo w szkołach.	szkolenia dla kadry nauczycielskiej na temat reagowania w sytuacjach zagrożenia, kryzysu; zwiększenie roli pedagoga i psychologa w życiu szkoły,	✓ liczba szkoleń i kursów dla nauczycieli.
	wsparcie finansowe dla szkół z przeznaczeniem na poprawę poczucia bezpieczeństwa (np. monitoring)	✓ wysokość wsparcia.
Wsparcie funkcjonowania świetlic	dalsze funkcjonowanie i poszerzanie oferty świetlic	✓ liczba programów, projektów, itp.

socjoterapeutycznych.	socjoterapeutycznych z wykorzystaniem nowych metod pracy i źródeł finansowania	✓ liczba osób objętych działaniami profilaktycznymi i uświadamiającymi.
Szeroko pojęta profilaktyka i terapia uzależnień realizowana przez podmioty sfery społecznej (pomoc społeczna, edukacja, bezpieczeństwo).	działalność grup wsparcia, samopomocy, psychoedukacji indywidualnej i grupowej dla osób uzależnionych i współuzależnionych, łatwo dostępna dla wszystkich mieszkańców miasta,	✓ liczba funkcjonujących grup wsparcia, samopomocy, podmiotów świadczących pomoc w zakresie psychoedukacji ✓ liczba udzielonych porad, ✓ liczba osób korzystających z pomocy,
Wspieranie rodzin – opieka nad dzieckiem i rodziną	Zapewnienie profesjonalnej pomocy w postaci poradnictwa specjalistycznego rodzinom dotkniętym skutkami patologii społecznej	✓ liczba rodzin objętych poradnictwem specjalistycznego
	Stworzenie kompleksowego systemu pomocy psychologiczno-pedagogicznej, socjalnej i prawnej rodzinie (ze szczególnym uwzględnieniem rodzin w kryzysie, w tym ofiar przemocy między innymi poprzez: - bezpośrednią pomoc w rozwiązywaniu problemu, - edukację prawną i psychologiczną, - powołanie grupy wsparcia, - powołanie grup samopomocy dla ofiar przemocy).	✓ Utworzenie systemu pomocy ✓ Liczba osób objętych pomocą
	Uruchomienie szkoły dla rodziców	✓ Otwarcie szkoły
	Stworzenie odpowiednich warunków do życia i rozwoju dzieciom i młodzieży pozbawionych opieki rodzin naturalnych (działania ukierunkowane na wszechstronną opiekę nad dzieckiem pozbawionym całkowicie lub częściowo opieki rodzicielskiej oraz niedostosowanemu społecznie; pomoc socjalną, psychologiczną w kierunku szybkiego powrotu dziecka do rodziny naturalnej, wspieranie rodzin w funkcjach wychowawczych poprzez poradnictwo rodzinne oraz systemową terapię rodzinną)	✓ Liczba dzieci objętych pomocą ✓ Liczba rodzin korzystających z terapii rodzinnej
	Tworzenie rodzinnej opieki zastępczej – rodziny wielodzietne, specjalistyczne, pogotowia rodzinne oraz Rodzinnego Domu Dziecka na terenie Powiatu	✓ Liczba powstałych rodzin wielodzietnych ✓ Powstanie pogotowia rodzinnego ✓ Utworzenie

		Rodzinnego Domu Dziecka
	Utworzenie bazy danych kandydatów na rodziców zastępczych	✓ Stworzenie bazy danych
	Współdziałanie w tworzeniu bazy ośrodków wsparcia dziennego	✓ Liczba utworzonych ośrodków wsparcia dziennego na terenie Powiatu
	Edukacja publiczna – informowanie społeczeństwa o możliwościach szukania pomocy psychospołecznej i prawnej w zakresie profilaktyki antyalkoholowej i antynarkotykowej poprzez rozpowszechnianie ulotek, plakatów, informatorów, zamieszczanie informacji w lokalnej prasie, radio, telewizji	✓ Liczba zorganizowanych kampanii informacyjnych
	Organizowanie i prowadzenie na terenie szkół i placówek oświatowo – wychowawczych programów profilaktyczno – wychowawczych dla dzieci i młodzieży	✓ Liczba zorganizowanych programów ✓ Liczba uczniów objętych programami
	Ograniczenie zjawiska długotrwałego bezrobocia i jego przyczyn poprzez wsparcie osób bezrobotnych i długotrwale bezrobotnych w zakresie reintegracji zawodowej oraz wsparcie dla otoczenia tych osób	✓ Liczba osób długotrwale bezrobotnych na terenie Powiatu ✓ Liczba osób długotrwale bezrobotnych podejmujących zatrudnienie
	Współpraca z powiatami województwa opolskiego w celu utworzenia na terenie województwa Młodzieżowych Ośrodków Wychowawczych i Placówek Opiekuńczo Wychowawczych	✓ Liczba utworzonych MOW ✓ Liczba utworzonych placówek opiekuńczo-wychowawczych

Podziękowania

Zespół opracowujący Powiatową Strategię Integracji i Rozwiązywania Problemów Społecznych w Powiecie Kędzierzyńsko-Kozielskim na lata 2008 – 2015 w składzie:

- Dyrektor Powiatowego Centrum Pomocy Rodzinie w Kędzierzynie Koźlu – Elżbieta Czeczot – koordynator prac,
- Justyna Jazgara- autor
- Katarzyna Grabowska- autor
- Marzena Nickel – autor

pragnie złożyć podziękowania wszystkim instytucjom uczestniczącym w procesie diagnozowania sytuacji społeczno – gospodarczej w Powiecie, podmiotom biorącym aktywny udział w procesie planowania i programowania zadań w ramach Strategii.

Dziękujemy Pracownikom Powiatowego Centrum Pomocy Rodzinie w Kędzierzynie – Koźlu za aktywny udział w procesie analiz i konsultacji części programowej dokumentu. Wprowadzone korekty i nowe propozycje zwiększyły szanse na powodzenie realizacji zadań Strategii.

Składamy podziękowania pani Teresie Koczubik – Dyrektor Miejskiego Ośrodka Pomocy Społecznej oraz jego pracownikom za wszelką pomoc przy opracowywaniu Strategii.

Szczególne podziękowania kierujemy do Starosty Powiatu pana Józefa Gismana i do Radnych Powiatu, reprezentantów organizacji pozarządowych, którzy wzbogacili dokument o nowe spojrzenie na problemy społeczne Powiatu i w rezultacie spowodowali podniesienie jakości dokumentu.

Spis tabel

TABELA 1. Porównanie liczby ludności w powiatach województwa opolskiego (stan na 31 grudnia 2007).....	11
TABELA 2. Stan ludności w powiecie kędzierzyńsko –kozielskim według płci w latach 2002 -2007.....	11
TABELA 3. Stan ludności powiatu według podziału na mieszkańców obszarów miejskich i wiejskich w latach 2002-2007.....	12
TABELA 4. Ruch naturalny według płci w latach 2002 -2007.....	12
TABELA 5. Ludność powiatu według przedziałów wiekowych w latach 2002-2007.....	13
TABELA 6. Podmioty gospodarki narodowej zarejestrowane w rejestrze REGON w latach 2002 - 2007 z podziałem na sektry własności.....	18
TABELA 7. Podmioty gospodarki narodowej zarejestrowane w rejestrze REGON według sekcji PKD w latach 2002-2007.....	19
TABELA 8. Nakłady inwestycyjne w przedsiębiorstwach w mln złotych w powiecie kędzierzyńsko-kozielskim w latach 2002-2007.....	21
TABELA 9. Pracujący według faktycznego miejsca pracy i powiatów w 2006 roku.....	21
TABELA 10. Liczba nowo powstałych miejsc pracy w 2007r. wg powiatów.....	22
TABELA 11. Zatrudnieni w warunkach zagrożenia w 2006 roku (powiat kędzierzyńsko -kozielski).....	23
TABELA 12. Przeciętne miesięczne wynagrodzenie brutto wg sekcji PKD w 2006 roku.....	24
TABELA 13. Stopa bezrobocia w latach 2005 - 2007 (w %).....	24
TABELA 14. Stopa bezrobocia w latach 2005 - 2007 (w %).....	25
TABELA 15. Bezrobocie w poszczególnych powiatach województwa opolskiego - stan na grudzień 2007.....	26

TABELA 16. Bezrobocie a czas pozostawiania bez zatrudnienia w powiecie kędzierzyńsko - kozielskim - lata 2005 – 2007.....	30
TABELA 17. Rozmiar i efekty działań w kierunku zmniejszania zjawiska bezrobocia - lata 2005 – 2007.....	31
TABELA 18. Zasoby mieszkaniowe według form własności w latach 2002-2006 w powiecie kędzierzyńsko- kozielskim.....	34
TABELA 19. Liczba i kwoty wypłacanych dodatków mieszkaniowych w powiecie w latach 2004-2006.....	35
TABELA 20. Współczynniki skolaryzacji w szkołach podstawowych i gimnazjach na terenie powiatu w latach 2002-2006.....	39
TABELA 21. Zestawienie przedszkoli działających na terenie Powiatu.....	39
TABELA 22. Szkoły podstawowe i gimnazja w powiecie.....	41
TABELA 23. Szkoły ponadgimnazjalne w powiecie.....	43
TABELA 24. Informacja o zrealizowanych programach zdrowotnych w latach 2005- 2007 roku na terenie powiatu kędzierzyńsko –kozielskiego (zgodnie z ustawą z dn. 27.08.2004 roku o świadczeniach opieki finansowanych ze środków publicznych).....	45
TABELA 25. Zatrudnienie wybranego personelu medycznego w latach 2005, 2006 wg powiatów w liczbach bezwzględnych.....	48
TABELA 26. Personel zatrudniony w SP ZOZ wg stanu na 01.2007 rok ZOZ Kędzierzyn – Koźle wg stanu na 01.2007 r.	50
TABELA 27. Czyny karalne w I półroczu 2008r.	61
Tabela 28. Wybrane kategorie przestępstw w I półroczu 2008r. w porównaniu z I półroczem 2007r.	61
TABELA 29. Liczba ujawnionych i zatrzymanych osób pod wpływem alkoholu w I półroczu 2008r.	62
TABELA 30. Liczba naruszeń przepisów karnych Ustawy o wychowaniu w trzeźwości i przeciwdziałaniu alkoholizmowi.....	62
TABELA 31. Liczba rodzin zastępczych i dzieci w nich umieszczonych w powiecie kędzierzyńsko – kozielskim w 2007 roku.....	76
TABELA 32. Świadczenia udzielone rodziną zastępczym w ramach zadań własnych realizowanych przez Powiatowe Centrum Pomocy Rodzinie w Kędzierzynie- Koźlu.....	77
TABELA 33. Udzielone świadczenia – pomoc mająca na celu życiowe usamodzielnienie i integrację ze środowiskiem da opuszczających.....	80

TABELA 34. Organizacje pozarządowe działające na terenie powiatu Kędzierzyńsko-Kozielskiego.....	87
TABELA 35. Silne strony Powiatu Kędzierzyńsko –Kozielskiego.....	95
TABELA 36. Słabe strony Powiatu Kędzierzyńsko- Kozielskiego.....	96
TABELA 37. Szanse dla Powiatu Kędzierzyńsko –Kozielskiego.....	97
TABELA 38. Zagrożenia dla Powiatu Kędzierzyńsko- Kozielskiego.....	98

Spis wykresów

WYKRES 1. Liczba ludności powiatu w wieku przedprodukcyjnym.....	14
WYKRES 2. Liczba ludności powiatu w wieku produkcyjnym.....	14
WYKRES 3. Liczba ludności w wieku poprodukcyjnym.....	15
WYKRES 4. Ogólna liczba bezrobotnych w 2008 roku.....	25
WYKRES 5.. Bezrobocie według wieku w powiecie kędzierzyńsko – kozielskim - lata 2005 – 2007.....	29
WYKRES 6. Liczba bezrobotnych z prawem do zasiłku.....	29
WYKRES 7. Liczba lekarzy medycyny w przeliczeniu na 10 tys. mieszkańców w 2006 r. w porównaniu ze średnią wojewódzką - wg powiatów.....	49
WYKRES 8. Liczba lekarzy dentyków w przeliczeniu na 10 tys. mieszkańców w 2006 r. w porównaniu ze średnią wojewódzką - wg powiatów.....	49
WYKRES 9. Liczba pielęgniarek w przeliczeniu na 10 tys. mieszkańców w 2006 r. w porównaniu ze średnią wojewódzką - wg powiatów.....	50

Spis rysunków

Rysunek 1. Podział województwa opolskiego na powiaty – położenie powiatu Kędzierzyńsko – Kozielskiego w województwie opolskim.....	6
Rysunek 2 . Podział powiatu Kędzierzyńsko – Kozielskiego.....	7

